

# Ayuntamiento de Lorca



## PRESUPUESTO DE GASTOS

EJERCICIO 2016



# Ayuntamiento de Lorca

## ESTADO DE GASTOS

EJERCICIO 2016

Orgánica: 10 Presidencia y Relaciones Institucionales

AREA DE GASTO 9

ACTUACIONES DE CARACTER GENERAL.

\* POLITICA DE GASTO 9.1: Órganos de gobierno.  
- GRUPO DE PROGRAMAS 9.12: Órganos de gobierno.



PRESUPUESTO ECONOMICO DE GASTOS

RELACION DE APLICACIONES PRESUPUESTARIAS

AREA DE GASTO: 9

POLITICA DE GASTO: 9.1

GRUPO DE PROGRAMAS: 9.1.2

APLICACIÓN PRESUPUESTARIA		DENOMINACION DE LA APLICACIÓN	POR SUBCONCEPTO	POR CONCEPTO	POR ARTICULO	POR CAPITULO
CLASIFI. POR PRG.	CLASIFICACION ECONOMICA					
CAPITULO 1. GASTOS DE PERSONAL.						
Art. 10. Organos de gobierno y personal directivo						
912	10000	Retribuciones básicas	924.639,78	924.639,78	924.639,78	
Art. 11. Personal eventual						
912	11000	Retribuciones básicas	149.318,81			
912	11001	Retribuciones complementarias	171.968,29	321.287,10	321.287,10	
Art. 12. Personal funcionario						
912	12006	Trienios	6.786,91			
912	12009	Otras retribuciones básicas	30.994,26	37.781,17	37.781,17	
Art. 15. Incentivos al rendimiento						
912	150	Productividad		2.400,00	2.400,00	
Art. 16. Cuotas, prestaciones y gastos sociales a cargo del empleador						
912	16000	Seguridad Social	377.206,75	377.206,75	377.206,75	
TOTAL CAPITULO 1. GRUPO DE PROGRAMAS 9.1.2						1.663.314,80

PRESUPUESTO ECONOMICO DE GASTOS

RELACION DE APLICACIONES PRESUPUESTARIAS

AREA DE GASTO: 9

POLITICA DE GASTO: 9.1

GRUPO DE PROGRAMAS: 9.1.2

APLICACIÓN PRESUPUESTARIA		DENOMINACION DE LA APLICACIÓN	POR SUBCONCEPTO	POR CONCEPTO	POR ARTICULO	POR CAPITULO
CLASIFI. POR PRG.	CLASIFICACION ECONOMICA					
CAPITULO 2. GASTOS CORRIENTES EN BIENES Y						
Art. 20. Arrendamientos y cánones						
912	203	Arrendamientos de maquinaria, instalaciones y utillaje		17.000,00		
912	204	Arrendamientos de material de transporte		5.000,00	22.000,00	
Art. 21. Reparaciones, mantenimiento y conservación						
912	214	Elementos de transporte		3.000,00	3.000,00	
Art. 22. Material, suministros y otros						
912	22000	Ordinario no inventariable	10.000,00			
912	22001	Prensa, revistas, libros y otras publicaciones	2.000,00			
912	22002	Material, informático no inventariable	1.000,00	13.000,00		
912	22103	Combustibles y carburantes	10,00	10,00		
912	223	Transportes		8.000,00		
912	22601	Atenciones protocolarias y representativas	55.000,00	55.000,00		
912	22602	Publicidad y propaganda	6.000,00	6.000,00	82.010,00	
Art. 23. Indemnizaciones por razón del servicio						
912	23000	De los miembros de los órganos de gobierno Alcaldía	13.000,00			
912	23002	De los miembros de los órganos de gobierno Concejalías	10.000,00	23.000,00		
912	23100	De los miembros de los órganos de gobierno Alcaldía	13.000,00	13.000,00		
912	23102	De los miembros de los órganos de gobierno Concejalías	10.000,00	10.000,00	46.000,00	
TOTAL CAPITULO 2. GRUPO DE PROGRAMAS 9.1.2						153.010,00



PRESUPUESTO ECONOMICO DE GASTOS

RELACION DE APLICACIONES PRESUPUESTARIAS

AREA DE GASTO: 9

POLITICA DE GASTO: 9.1

GRUPO DE PROGRAMAS: 9.1.2

APLICACIÓN PRESUPUESTARIA		DENOMINACION DE LA APLICACIÓN	POR SUBCONCEPTO	POR CONCEPTO	POR ARTICULO	POR CAPITULO
CLASIFI. POR PRG.	CLASIFICACION ECONOMICA					
912	489	<p>CAPITULO 4. TRANSFERENCIAS CORRIENTES</p> <p>Art. 48. A familias e Instituciones din fines de lucro</p> <p>Otras transferencias</p>		104.000,00	104.000,00	
TOTAL CAPITULO 4. GRUPO DE PROGRAMAS 9.1.2						104.000,00

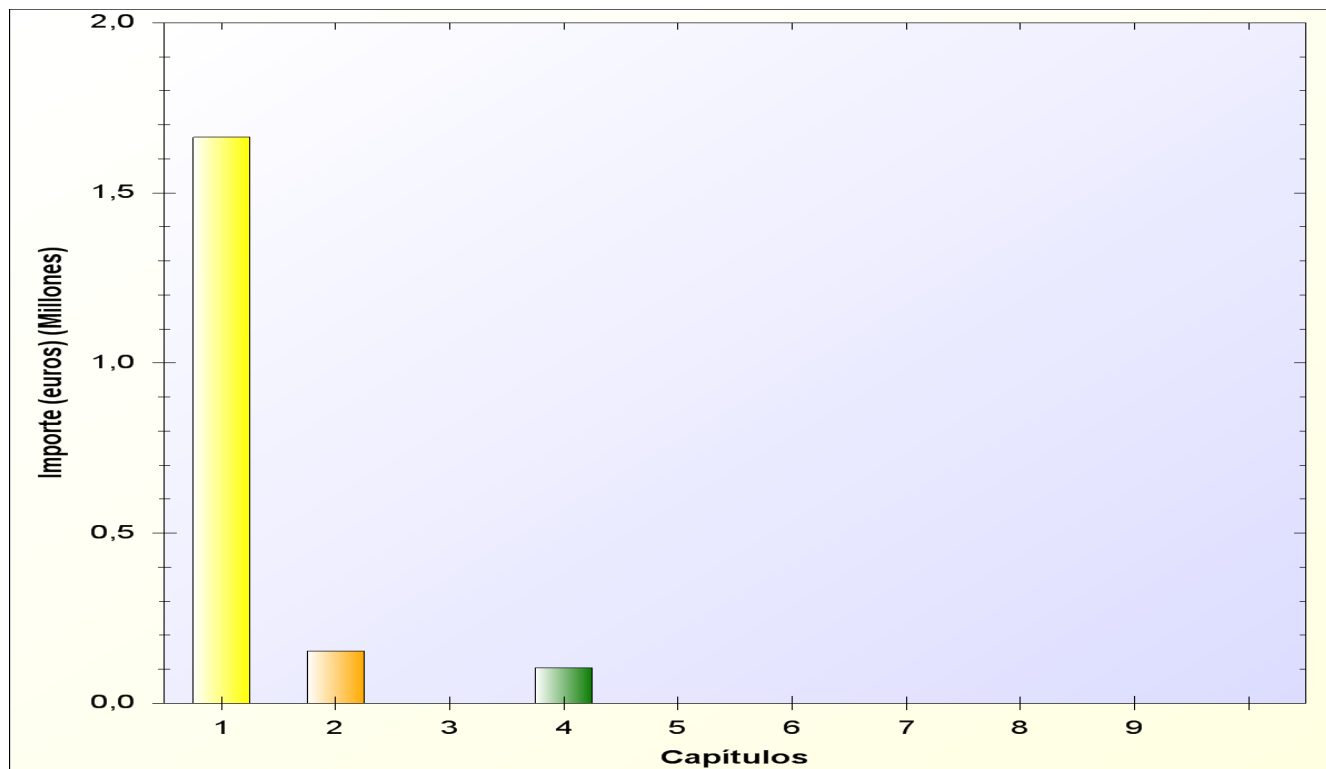


PARA EL AREA DE GASTO: 9 ACTUACIONES DE CARACTER GENERAL.

CAPITULOS									
	I	II	III	IV	V	VI	VII	VIII	IX
GRP. DE PRG.	Gastos de Personal	Gastos en bienes ctes. y servicios	Gastos Financieros	Transferencias Corrientes	Fondo de Contingencia	Inversiones Reales	Transferencias de capital	Activos Financieros	Pasivos Financieros
9.1.2	1.663.314,80	153.010,00		104.000,00					
TOTALES	1.663.314,80	153.010,00		104.000,00					



PARA EL AREA DE GASTO: 9 ACTUACIONES DE CARACTER GENERAL.





# Ayuntamiento de Lorca

## ESTADO DE GASTOS

EJERCICIO 2016

Orgánica: 20 Coordinación Administrativa y Hacienda

AREA DE GASTO 0

DEUDA PUBLICA.

\* POLITICA DE GASTO 0.1: Deuda Pública.

- GRUPO DE PROGRAMAS 0.11: Deuda Pública.





PRESUPUESTO ECONOMICO DE GASTOS

RELACION DE APLICACIONES PRESUPUESTARIAS

AREA DE GASTO: 0

POLITICA DE GASTO: 0.1

GRUPO DE PROGRAMAS: 0.1.1

APLICACIÓN PRESUPUESTARIA		DENOMINACION DE LA APLICACIÓN	POR SUBCONCEPTO	POR CONCEPTO	POR ARTICULO	POR CAPITULO
CLASIFI. POR PRG.	CLASIFICACION ECONOMICA					
		<b>CAPITULO 3. GASTOS FINANCIEROS</b>				
		Art. 31. De préstamos y otras operaciones financieras en euros				
011	31000	Intereses de préstamos a largo plazo	1.620.000,00			
011	31001	Intereses de préstamos a corto plazo	280.000,00	1.900.000,00		
011	311	Gastos de formalización, modificación y cancelación		70.000,00	1.970.000,00	
		Art. 35. Intereses de demora y otros gastos financieros				
011	352	Intereses de demora		250.000,00		
011	359	Otros gastos financieros		10.000,00	260.000,00	
<b>TOTAL CAPITULO 3. GRUPO DE PROGRAMAS 0.1.1</b>						<b>2.230.000,00</b>



PRESUPUESTO ECONOMICO DE GASTOS

## RELACION DE APLICACIONES PRESUPUESTARIAS

AREA DE GASTO: 0

POLITICA DE GASTO: 0.1

GRUPO DE PROGRAMAS: 0.1.1

APLICACIÓN PRESUPUESTARIA		DENOMINACION DE LA APLICACIÓN	POR SUBCONCEPTO	POR CONCEPTO	POR ARTICULO	POR CAPITULO
CLASIFI. POR PRG.	CLASIFICACION ECONOMICA					
011	913	<p>CAPITULO 9. PASIVOS FINANCIEROS</p> <p>Art. 91. Amortización de préstamos y de operaciones en euros</p> <p>Amortización de préstamos a largo plazo de entes de fuera del sector público</p>		10.200.000,00	10.200.000,00	
TOTAL CAPITULO 9. GRUPO DE PROGRAMAS 0.1.1						10.200.000,00



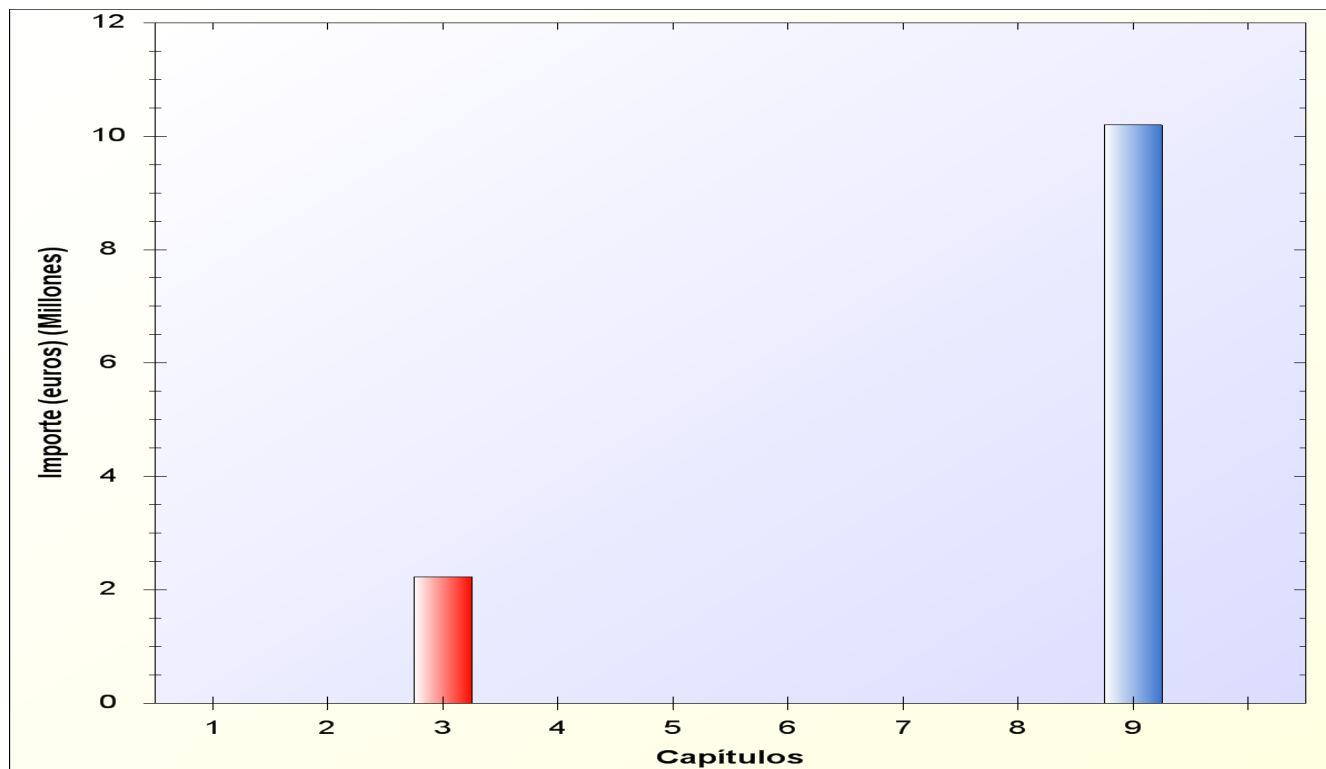
PARA EL AREA DE GASTO: 0 DEUDA PUBLICA.

CAPITULOS									
	I	II	III	IV	V	VI	VII	VIII	IX
GRP. DE PRG.	Gastos de Personal	Gastos en bienes ctes. y servicios	Gastos Financieros	Transferencias Corrientes	Fondo de Contingencia	Inversiones Reales	Transferencias de capital	Activos Financieros	Pasivos Financieros
0.1.1			2.230.000,00						10.200.000,00
TOTALES			2.230.000,00						10.200.000,00



# Ayuntamiento de Lorca

PARA EL AREA DE GASTO: 0 DEUDA PUBLICA.





# Ayuntamiento de Lorca

## ESTADO DE GASTOS

EJERCICIO 2016

Orgánica: 20 Coordinación Administrativa y Hacienda

AREA DE GASTO 9

ACTUACIONES DE CARACTER GENERAL.

\* POLITICA DE GASTO 9.2: Servicios de carácter general.

- GRUPO DE PROGRAMAS 9.20: Administración General.
- GRUPO DE PROGRAMAS 9.23: Información básica y estadística.
  - > PROGRAMA 9.231: Gestión del Padrón Municipal de Habitantes
- GRUPO DE PROGRAMAS 9.29: Imprevistos, situaciones transitorias y contingencias de ejecución.

\* POLITICA DE GASTO 9.3: Administración financiera y tributaria.

- GRUPO DE PROGRAMAS 9.31: Política económica y fiscal.
- GRUPO DE PROGRAMAS 9.32: Gestión del sistema tributario.
- GRUPO DE PROGRAMAS 9.33: Gestión del patrimonio.



PRESUPUESTO ECONOMICO DE GASTOS

RELACION DE APLICACIONES PRESUPUESTARIAS

AREA DE GASTO: 9

POLITICA DE GASTO: 9.2

GRUPO DE PROGRAMAS: 9.2.0

APLICACIÓN PRESUPUESTARIA		DENOMINACION DE LA APLICACIÓN	POR SUBCONCEPTO	POR CONCEPTO	POR ARTICULO	POR CAPITULO
CLASIFI. POR PRG.	CLASIFICACION ECONOMICA					
CAPITULO 1. GASTOS DE PERSONAL.						
Art. 12. Personal funcionario						
920	12000	Sueldos del Grupo A1	156.813,86			
920	12001	Sueldos del Grupo A2	42.961,45			
920	12003	Sueldos del Grupo C1	116.292,56			
920	12004	Sueldos del Grupo C2	94.781,20			
920	12005	Sueldos del Grupo E	60.467,19			
920	12006	Trienios	85.586,78			
920	12009	Otras retribuciones básicas	30.651,30	587.554,34		
920	12100	Complemento de destino	214.914,41	214.914,41		
920	12101	Complemento específico	491.890,99	491.890,99	1.294.359,74	
Art. 13. Personal Laboral						
920	13000	Retribuciones básicas	66.474,00			
920	13002	Otras remuneraciones	49.314,89	115.788,89		
920	131	Laboral temporal		43.187,39	158.976,28	
Art. 15. Incentivos al rendimiento						
920	150	Productividad		158.983,52		
920	151	Gratificaciones		10.000,00	168.983,52	
Art. 16. Cuotas, prestaciones y gastos sociales a cargo del empleador						
920	16000	Seguridad Social	419.499,75	419.499,75	419.499,75	
TOTAL CAPITULO 1. GRUPO DE PROGRAMAS 9.2.0						2.041.819,29

PRESUPUESTO ECONOMICO DE GASTOS

RELACION DE APLICACIONES PRESUPUESTARIAS

AREA DE GASTO: 9

POLITICA DE GASTO: 9.2

GRUPO DE PROGRAMAS: 9.2.0

APLICACIÓN PRESUPUESTARIA		DENOMINACION DE LA APLICACIÓN	POR SUBCONCEPTO	POR CONCEPTO	POR ARTICULO	POR CAPITULO
CLASIFI. POR PRG.	CLASIFICACION ECONOMICA					
CAPITULO 2. GASTOS CORRIENTES EN BIENES Y						
Art. 20. Arrendamientos y cánones						
920	202	Arrendamientos de edificios y otras construcciones		200.000,00		
920	203	Arrendamientos de maquinaria, instalaciones y utillaje		15.000,00		
920	204	Arrendamientos de material de transporte		30.000,00		
920	205	Arrendamientos de mobiliario y enseres		10.000,00	255.000,00	
Art. 21. Reparaciones, mantenimiento y conservación						
920	212	Edificios y otras construcciones		110.000,00		
920	213	Maquinaria, instalaciones y utillaje		80.000,00		
920	214	Elementos de transporte		10.000,00		
920	215	Mobiliario		5.000,00	205.000,00	
Art. 22. Material, suministros y otros						
920	22000	Ordinario no inventariable	40.000,00			
920	22001	Prensa, revistas, libros y otras publicaciones	15.000,00	55.000,00		
920	22103	Combustibles y carburantes	200.000,00	200.000,00		
920	22104	Vestuario	10.000,00	10.000,00		
920	22110	Productos de limpieza y aseo	25.000,00	25.000,00		
920	22200	Servicios de Telecomunicaciones	200.000,00	200.000,00		
920	22201	Postales	110.000,00	110.000,00		
920	224	Primas de seguros		250.000,00		
920	22501	Tributos de las Comunidades Autónomas	10.000,00	10.000,00		
920	22602	Publicidad y propaganda	120.000,00	120.000,00		
920	22603	Publicación en Diarios Oficiales	40.000,00	40.000,00		
920	22604	Jurídicos, contenciosos	180.000,00	180.000,00		
920	22606	Reuniones, conferencias y cursos	5.000,00	5.000,00		
920	22614	Indemnizaciones	30.000,00			
SUMAS Y SIGUE						



# Ayuntamiento de Lorca

PRESUPUESTO ECONOMICO DE GASTOS

## RELACION DE APLICACIONES PRESUPUESTARIAS

AREA DE GASTO: 9

POLITICA DE GASTO: 9.2

GRUPO DE PROGRAMAS: 9.2.0

APLICACIÓN PRESUPUESTARIA		DENOMINACION DE LA APLICACIÓN	POR SUBCONCEPTO	POR CONCEPTO	POR ARTICULO	POR CAPITULO
CLASIFI. POR PRG.	CLASIFICACION ECONOMICA					
920	22706	Estudios y trabajos técnicos	175.000,00	175.000,00	1.410.000,00	
		Art. 23. Indemnizaciones por razón del servicio				
920	23020	Del personal no directivo	9.000,00	9.000,00		
920	23120	Del personal no directivo	5.000,00	5.000,00		
920	233	Otras indemnizaciones		20.000,00	34.000,00	
<b>TOTAL CAPITULO 2. GRUPO DE PROGRAMAS 9.2.0</b>						<b>1.904.000,00</b>





# Ayuntamiento de Lorca

PRESUPUESTO ECONOMICO DE GASTOS

## RELACION DE APLICACIONES PRESUPUESTARIAS

AREA DE GASTO: 9

POLITICA DE GASTO: 9.2

GRUPO DE PROGRAMAS: 9.2.0

APLICACIÓN PRESUPUESTARIA		DENOMINACION DE LA APLICACIÓN	POR SUBCONCEPTO	POR CONCEPTO	POR ARTICULO	POR CAPITULO
CLASIFI. POR PRG.	CLASIFICACION ECONOMICA					
920	489	<p>CAPITULO 4. TRANSFERENCIAS CORRIENTES</p> <p>Art. 48. A familias e Instituciones din fines de lucro</p> <p>Otras transferencias</p>		110.000,00	110.000,00	
TOTAL CAPITULO 4. GRUPO DE PROGRAMAS 9.2.0						110.000,00



PRESUPUESTO ECONOMICO DE GASTOS

RELACION DE APLICACIONES PRESUPUESTARIAS

AREA DE GASTO: 9

POLITICA DE GASTO: 9.2

GRUPO DE PROGRAMAS: 9.2.0

APLICACIÓN PRESUPUESTARIA		DENOMINACION DE LA APLICACIÓN	POR SUBCONCEPTO	POR CONCEPTO	POR ARTICULO	POR CAPITULO
CLASIFI. POR PRG.	CLASIFICACION ECONOMICA					
		CAPITULO 6. INVERSIONES REALES				
		Art. 62. Inversión nueva asociada al funcionamiento operativo de los servicios				
920	62101	Fincas rústicas	10.000,00			
920	62103	Adquisición otras Construcciones	10.000,00	20.000,00		
920	62300	Maquinaria	25.000,00	25.000,00		
920	62303	Útiles y herramientas	25.000,00	25.000,00		
920	62400	Automóvil	20.000,00	20.000,00		
920	62501	Mobiliario y Equipos de oficina	40.000,00	40.000,00	130.000,00	
TOTAL CAPITULO 6. GRUPO DE PROGRAMAS 9.2.0						130.000,00



PRESUPUESTO ECONOMICO DE GASTOS

RELACION DE APLICACIONES PRESUPUESTARIAS

AREA DE GASTO: 9

POLITICA DE GASTO: 9.2

GRUPO DE PROGRAMAS: 9.2.0

APLICACIÓN PRESUPUESTARIA		DENOMINACION DE LA APLICACIÓN	POR SUBCONCEPTO	POR CONCEPTO	POR ARTICULO	POR CAPITULO
CLASIFI. POR PRG.	CLASIFICACION ECONOMICA					
		CAPITULO 7. TRANSFERENCIAS DE CAPITAL				
		Art. 72. A la Administración del Estado				
920	720	A la Administración General del Estado		10,00	10,00	
		Art. 78. A familias e instituciones sin fines de lucro				
920	780	A familias e instituciones sin fines de lucro		10.000,00	10.000,00	
TOTAL CAPITULO 7. GRUPO DE PROGRAMAS 9.2.0						10.010,00



PRESUPUESTO ECONOMICO DE GASTOS

RELACION DE APLICACIONES PRESUPUESTARIAS

AREA DE GASTO: 9

POLITICA DE GASTO: 9.2

GRUPO DE PROGRAMAS: 9.2.0

APLICACIÓN PRESUPUESTARIA		DENOMINACION DE LA APLICACIÓN	POR SUBCONCEPTO	POR CONCEPTO	POR ARTICULO	POR CAPITULO
CLASIFI. POR PRG.	CLASIFICACION ECONOMICA					
920	83000	<p>CAPITULO 8. ACTIVOS FINANCIEROS</p> <p>Art. 83. Concesión de préstamos fuera del sector público</p> <p>Pagas anticipadas y demás préstamos al personal</p>	600.000,00	600.000,00	600.000,00	
TOTAL CAPITULO 8. GRUPO DE PROGRAMAS 9.2.0						600.000,00



PRESUPUESTO ECONOMICO DE GASTOS

RELACION DE APLICACIONES PRESUPUESTARIAS

AREA DE GASTO: 9

POLITICA DE GASTO: 9.2

GRUPO DE PROGRAMAS: 9.2.0

APLICACIÓN PRESUPUESTARIA		DENOMINACION DE LA APLICACIÓN	POR SUBCONCEPTO	POR CONCEPTO	POR ARTICULO	POR CAPITULO
CLASIFI. POR PRG.	CLASIFICACION ECONOMICA					
		CAPITULO 9. PASIVOS FINANCIEROS				
		Art. 94. Devolución de depósitos y fianzas				
920	94100	Devolución de fianzas	400.000,00			
920	94101	Devolución de fianzas	100.000,00	500.000,00	500.000,00	
TOTAL CAPITULO 9. GRUPO DE PROGRAMAS 9.2.0						500.000,00



PRESUPUESTO ECONOMICO DE GASTOS

RELACION DE APLICACIONES PRESUPUESTARIAS

AREA DE GASTO: 9

POLITICA DE GASTO: 9.2

GRUPO DE PROGRAMAS: 9.2.3

PROGRAMA: 9.2.3.1

APLICACIÓN PRESUPUESTARIA		DENOMINACION DE LA APLICACIÓN	POR SUBCONCEPTO	POR CONCEPTO	POR ARTICULO	POR CAPITULO
CLASIFI. POR PRG.	CLASIFICACION ECONOMICA					
CAPITULO 1. GASTOS DE PERSONAL.						
Art. 12. Personal funcionario						
9231	12000	Sueldos del Grupo A1	16.712,70			
9231	12003	Sueldos del Grupo C1	22.282,76			
9231	12004	Sueldos del Grupo C2	130.100,98			
9231	12006	Trienios	25.565,36			
9231	12009	Otras retribuciones básicas	8.476,89	203.138,69		
9231	12100	Complemento de destino	71.645,36	71.645,36		
9231	12101	Complemento específico	149.913,81	149.913,81	424.697,86	
Art. 15. Incentivos al rendimiento						
9231	150	Productividad		24.516,16		
9231	151	Gratificaciones		3.000,00	27.516,16	
Art. 16. Cuotas, prestaciones y gastos sociales a cargo del empleador						
9231	16000	Seguridad Social	119.183,46	119.183,46	119.183,46	
TOTAL CAPITULO 1. SUBPROGRAMA 9.2.31						571.397,48



PRESUPUESTO ECONOMICO DE GASTOS

RELACION DE APLICACIONES PRESUPUESTARIAS

AREA DE GASTO: 9

POLITICA DE GASTO: 9.2

GRUPO DE PROGRAMAS: 9.2.9

APLICACIÓN PRESUPUESTARIA		DENOMINACION DE LA APLICACIÓN	POR SUBCONCEPTO	POR CONCEPTO	POR ARTICULO	POR CAPITULO
CLASIFI. POR PRG.	CLASIFICACION ECONOMICA					
929	500	<p>CAPITULO 5. FONDO DE CONTINGENCIA Y OTROS</p> <p>Art. 50. Dotacion al Fondo de Contingencia de ejecucion presupuestaria</p> <p>Fondo de Contingencia. Art. 31 de la Ley Organica 2/2012, de Estabilidad Presupuestaria y</p>		680.000,00	680.000,00	
TOTAL CAPITULO 5. GRUPO DE PROGRAMAS 9.2.9						680.000,00



**PRESUPUESTO ECONOMICO DE GASTOS**

## RELACION DE APLICACIONES PRESUPUESTARIAS

AREA DE GASTO: 9

POLITICA DE GASTO: 9.3

GRUPO DE PROGRAMAS: 9.3.1

APLICACIÓN PRESUPUESTARIA		DENOMINACION DE LA APLICACIÓN	POR SUBCONCEPTO	POR CONCEPTO	POR ARTICULO	POR CAPITULO
CLASIFI. POR PRG.	CLASIFICACION ECONOMICA					
		<b>CAPITULO 1. GASTOS DE PERSONAL.</b>				
		Art. 12. Personal funcionario				
931	12000	Sueldos del Grupo A1	50.682,24			
931	12001	Sueldos del Grupo A2	14.475,06			
931	12003	Sueldos del Grupo C1	45.060,68			
931	12004	Sueldos del Grupo C2	49.655,06			
931	12006	Trienios	32.453,00			
931	12009	Otras retribuciones básicas	11.013,10	203.339,14		
931	12100	Complemento de destino	78.605,40	78.605,40		
931	12101	Complemento específico	199.835,75	199.835,75	481.780,29	
		Art. 15. Incentivos al rendimiento				
931	150	Productividad		55.438,53		
931	151	Gratificaciones		500,00	55.938,53	
		Art. 16. Cuotas, prestaciones y gastos sociales a cargo del empleador				
931	16000	Seguridad Social	132.283,72	132.283,72	132.283,72	
<b>TOTAL CAPITULO 1. GRUPO DE PROGRAMAS 9.3.1</b>						<b>670.002,54</b>





PRESUPUESTO ECONOMICO DE GASTOS

RELACION DE APLICACIONES PRESUPUESTARIAS

AREA DE GASTO: 9

POLITICA DE GASTO: 9.3

GRUPO DE PROGRAMAS: 9.3.1

APLICACIÓN PRESUPUESTARIA		DENOMINACION DE LA APLICACIÓN	POR SUBCONCEPTO	POR CONCEPTO	POR ARTICULO	POR CAPITULO
CLASIFI. POR PRG.	CLASIFICACION ECONOMICA					
		<b>CAPITULO 2. GASTOS CORRIENTES EN BIENES Y</b>				
		Art. 21. Reparaciones, mantenimiento y conservación				
931	214	Elementos de transporte		3.000,00		
931	216	Equipos para procesos de información		410.000,00	413.000,00	
		Art. 22. Material, suministros y otros				
931	22000	Ordinario no inventariable	4.500,00			
931	22001	Prensa, revistas, libros y otras publicaciones	2.000,00	6.500,00		
931	22103	Combustibles y carburantes	10,00	10,00		
931	22632	Gastos diversos Política económica y fiscal	3.000,00	3.000,00		
931	22706	Estudios y trabajos técnicos	120.000,00	120.000,00		
931	22708	Servicios de recaudación a favor de la entidad	530.000,00	530.000,00	659.510,00	
		<b>TOTAL CAPITULO 2. GRUPO DE PROGRAMAS 9.3.1</b>				<b>1.072.510,00</b>

PRESUPUESTO ECONOMICO DE GASTOS

RELACION DE APLICACIONES PRESUPUESTARIAS

AREA DE GASTO: 9

POLITICA DE GASTO: 9.3

GRUPO DE PROGRAMAS: 9.3.2

APLICACIÓN PRESUPUESTARIA		DENOMINACION DE LA APLICACIÓN	POR SUBCONCEPTO	POR CONCEPTO	POR ARTICULO	POR CAPITULO
CLASIFI. POR PRG.	CLASIFICACION ECONOMICA					
CAPITULO 1. GASTOS DE PERSONAL.						
Art. 12. Personal funcionario						
932	12000	Sueldos del Grupo A1	65.958,35			
932	12001	Sueldos del Grupo A2	14.193,45			
932	12003	Sueldos del Grupo C1	102.557,20			
932	12004	Sueldos del Grupo C2	115.069,36			
932	12006	Trienios	53.564,47			
932	12009	Otras retribuciones básicas	18.154,54	369.497,37		
932	12100	Complemento de destino	149.721,44	149.721,44		
932	12101	Complemento específico	365.076,98	365.076,98	884.295,79	
Art. 15. Incentivos al rendimiento						
932	150	Productividad		81.413,87		
932	151	Gratificaciones		500,00	81.913,87	
Art. 16. Cuotas, prestaciones y gastos sociales a cargo del empleador						
932	16000	Seguridad Social	258.930,27	258.930,27	258.930,27	
TOTAL CAPITULO 1. GRUPO DE PROGRAMAS 9.3.2						1.225.139,93



PRESUPUESTO ECONOMICO DE GASTOS

RELACION DE APLICACIONES PRESUPUESTARIAS

AREA DE GASTO: 9

POLITICA DE GASTO: 9.3

GRUPO DE PROGRAMAS: 9.3.3

APLICACIÓN PRESUPUESTARIA		DENOMINACION DE LA APLICACIÓN	POR SUBCONCEPTO	POR CONCEPTO	POR ARTICULO	POR CAPITULO
CLASIFI. POR PRG.	CLASIFICACION ECONOMICA					
CAPITULO 1. GASTOS DE PERSONAL.						
Art. 12. Personal funcionario						
933	12000	Sueldos del Grupo A1	16.500,14			
933	12003	Sueldos del Grupo C1	11.143,84			
933	12004	Sueldos del Grupo C2	9.150,04			
933	12006	Trienios	4.998,00			
933	12009	Otras retribuciones básicas	2.374,50	44.166,52		
933	12100	Complemento de destino	16.943,76	16.943,76		
933	12101	Complemento específico	37.145,18	37.145,18	98.255,46	
Art. 15. Incentivos al rendimiento						
933	150	Productividad		4.686,31		
933	151	Gratificaciones		500,00	5.186,31	
Art. 16. Cuotas, prestaciones y gastos sociales a cargo del empleador						
933	16000	Seguridad Social	27.927,42	27.927,42	27.927,42	
TOTAL CAPITULO 1. GRUPO DE PROGRAMAS 9.3.3						131.369,19



PRESUPUESTO ECONOMICO DE GASTOS

RELACION DE APLICACIONES PRESUPUESTARIAS

AREA DE GASTO: 9

POLITICA DE GASTO: 9.3

GRUPO DE PROGRAMAS: 9.3.3

APLICACIÓN PRESUPUESTARIA		DENOMINACION DE LA APLICACIÓN	POR SUBCONCEPTO	POR CONCEPTO	POR ARTICULO	POR CAPITULO
CLASIFI. POR PRG.	CLASIFICACION ECONOMICA					
933	212	CAPITULO 2. GASTOS CORRIENTES EN BIENES Y Art. 21. Reparaciones, mantenimiento y conservación Edificios y otras construcciones		10,00	10,00	
TOTAL CAPITULO 2. GRUPO DE PROGRAMAS 9.3.3						10,00



PRESUPUESTO ECONOMICO DE GASTOS

RELACION DE APLICACIONES PRESUPUESTARIAS

AREA DE GASTO: 9

POLITICA DE GASTO: 9.3

GRUPO DE PROGRAMAS: 9.3.3

APLICACIÓN PRESUPUESTARIA		DENOMINACION DE LA APLICACIÓN	POR SUBCONCEPTO	POR CONCEPTO	POR ARTICULO	POR CAPITULO
CLASIFI. POR PRG.	CLASIFICACION ECONOMICA					
933	489	<p>CAPITULO 4. TRANSFERENCIAS CORRIENTES</p> <p>Art. 48. A familias e Instituciones din fines de lucro</p> <p>Otras transferencias</p>		10,00	10,00	
TOTAL CAPITULO 4. GRUPO DE PROGRAMAS 9.3.3						10,00



PRESUPUESTO ECONOMICO DE GASTOS

RELACION DE APLICACIONES PRESUPUESTARIAS

AREA DE GASTO: 9

POLITICA DE GASTO: 9.3

GRUPO DE PROGRAMAS: 9.3.3

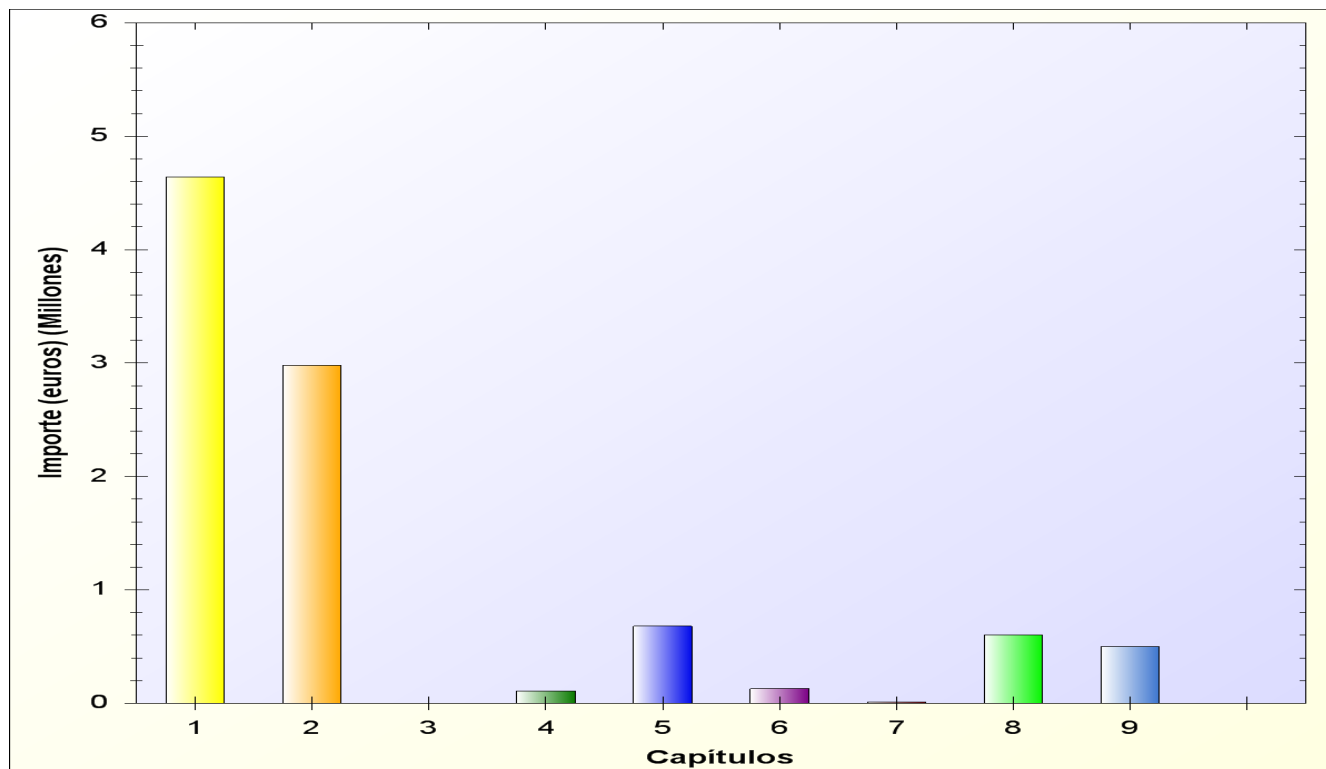
APLICACIÓN PRESUPUESTARIA		DENOMINACION DE LA APLICACIÓN	POR SUBCONCEPTO	POR CONCEPTO	POR ARTICULO	POR CAPITULO
CLASIFI. POR PRG.	CLASIFICACION ECONOMICA					
933	63205	<p>CAPITULO 6. INVERSIONES REALES</p> <p>Art. 63. Inversión de reposición asociada al funcionamiento operativo de los servicios</p> <p>Obras acciones mecenazgo</p>	10,00	10,00	10,00	
TOTAL CAPITULO 6. GRUPO DE PROGRAMAS 9.3.3						10,00

PARA EL AREA DE GASTO: 9 ACTUACIONES DE CARACTER GENERAL.

CAPITULOS									
	I	II	III	IV	V	VI	VII	VIII	IX
GRP. DE PRG.	Gastos de Personal	Gastos en bienes ctes. y servicios	Gastos Financieros	Transferencias Corrientes	Fondo de Contingencia	Inversiones Reales	Transferencias de capital	Activos Financieros	Pasivos Financieros
9.2.0	2.041.819,29	1.904.000,00		110.000,00		130.000,00	10.010,00	600.000,00	500.000,00
9.2.31	571.397,48								
9.2.9					680.000,00				
9.3.1	670.002,54	1.072.510,00							
9.3.2	1.225.139,93								
9.3.3	131.369,19	10,00		10,00		10,00			
TOTALES	4.639.728,43	2.976.520,00		110.010,00	680.000,00	130.010,00	10.600,00		500.000,00



PARA EL AREA DE GASTO: 9 ACTUACIONES DE CARACTER GENERAL.





## Ayuntamiento de Lorca

### ESTADO DE GASTOS

#### EJERCICIO 2016

Orgánica: 30 Bienestar Social, Igualdad, Juventud y Empleo

#### AREA DE GASTO 2

ACTUACIONES DE PROTECCION Y PROMOCION SOCIAL.

- \* POLITICA DE GASTO 2.2: Otras prestaciones económicas a favor de empleados.
  - GRUPO DE PROGRAMAS 2.21: Otras prestaciones económicas a favor de empleados.
- \* POLITICA DE GASTO 2.3: Servicios sociales y promoción social.
  - GRUPO DE PROGRAMAS 2.31: Asistencia social primaria.
    - > PROGRAMA 2.310: Administracion general de asistencia social primaria
    - > PROGRAMA 2.311: Asistencia social primaria
    - > PROGRAMA 2.312: Promoción social
    - > PROGRAMA 2.313: Asistencia a personas dependientes
    - > PROGRAMA 2.314: Area de la mujer
    - > PROGRAMA 2.315: Area del mayor
    - > PROGRAMA 2.317: Ayudas consecuencia de los terremotos de Lorca
    - > PROGRAMA 2.319: Area de juventud



PRESUPUESTO ECONOMICO DE GASTOS

RELACION DE APLICACIONES PRESUPUESTARIAS

AREA DE GASTO: 2

POLITICA DE GASTO: 2.2

GRUPO DE PROGRAMAS: 2.2.1

APLICACIÓN PRESUPUESTARIA		DENOMINACION DE LA APLICACIÓN	POR SUBCONCEPTO	POR CONCEPTO	POR ARTICULO	POR CAPITULO
CLASIFI. POR PRG.	CLASIFICACION ECONOMICA					
		CAPITULO 1. GASTOS DE PERSONAL.				
		Art. 16. Cuotas, prestaciones y gastos sociales a cargo del empleador				
221	16200	Formación y perfeccionamiento del personal	5.000,00			
221	16205	Seguros	125.000,00	130.000,00	130.000,00	
TOTAL CAPITULO 1. GRUPO DE PROGRAMAS 2.2.1						130.000,00



PRESUPUESTO ECONOMICO DE GASTOS

RELACION DE APLICACIONES PRESUPUESTARIAS

AREA DE GASTO: 2

POLITICA DE GASTO: 2.3

GRUPO DE PROGRAMAS: 2.3.1

PROGRAMA: 2.3.1.0

APLICACIÓN PRESUPUESTARIA		DENOMINACION DE LA APLICACIÓN	POR SUBCONCEPTO	POR CONCEPTO	POR ARTICULO	POR CAPITULO
CLASIFI. POR PRG.	CLASIFICACION ECONOMICA					
CAPITULO 1. GASTOS DE PERSONAL.						
Art. 12. Personal funcionario						
2310	12000	Sueldos del Grupo A1	16.406,15			
2310	12001	Sueldos del Grupo A2	57.138,40			
2310	12003	Sueldos del Grupo C1	33.400,72			
2310	12004	Sueldos del Grupo C2	13.835,40			
2310	12005	Sueldos del Grupo E	8.642,92			
2310	12006	Trienios	24.678,08			
2310	12009	Otras retribuciones básicas	7.024,72	161.126,39		
2310	12100	Complemento de destino	53.104,77	53.104,77		
2310	12101	Complemento específico	103.295,05	103.295,05	317.526,21	
Art. 15. Incentivos al rendimiento						
2310	150	Productividad		34.447,02		
2310	151	Gratificaciones		1.000,00	35.447,02	
Art. 16. Cuotas, prestaciones y gastos sociales a cargo del empleador						
2310	16000	Seguridad Social	88.132,84	88.132,84	88.132,84	
TOTAL CAPITULO 1. SUBPROGRAMA 2.3.10						441.106,07

PRESUPUESTO ECONOMICO DE GASTOS

RELACION DE APLICACIONES PRESUPUESTARIAS

AREA DE GASTO: 2

POLITICA DE GASTO: 2.3

GRUPO DE PROGRAMAS: 2.3.1

PROGRAMA: 2.3.1.1

APLICACIÓN PRESUPUESTARIA		DENOMINACION DE LA APLICACIÓN	POR SUBCONCEPTO	POR CONCEPTO	POR ARTICULO	POR CAPITULO
CLASIFI. POR PRG.	CLASIFICACION ECONOMICA					
CAPITULO 1. GASTOS DE PERSONAL.						
Art. 12. Personal funcionario						
2311	12000	Sueldos del Grupo A1	16.910,67			
2311	12001	Sueldos del Grupo A2	214.790,27			
2311	12006	Trienios	45.893,72			
2311	12009	Otras retribuciones básicas	12.179,74	289.774,40		
2311	12100	Complemento de destino	93.119,99	93.119,99		
2311	12101	Complemento específico	161.574,57	161.574,57	544.468,96	
Art. 13. Personal Laboral						
2311	131	Laboral temporal		30.870,42	30.870,42	
Art. 15. Incentivos al rendimiento						
2311	150	Productividad		26.223,55		
2311	151	Gratificaciones		500,00	26.723,55	
Art. 16. Cuotas, prestaciones y gastos sociales a cargo del empleador						
2311	16000	Seguridad Social	163.969,62	163.969,62	163.969,62	
TOTAL CAPITULO 1. SUBPROGRAMA 2.3.11						766.032,55



PRESUPUESTO ECONOMICO DE GASTOS

RELACION DE APLICACIONES PRESUPUESTARIAS

AREA DE GASTO: 2

POLITICA DE GASTO: 2.3

GRUPO DE PROGRAMAS: 2.3.1

PROGRAMA: 2.3.1.1

APLICACIÓN PRESUPUESTARIA		DENOMINACION DE LA APLICACIÓN	POR SUBCONCEPTO	POR CONCEPTO	POR ARTICULO	POR CAPITULO
CLASIFI. POR PRG.	CLASIFICACION ECONOMICA					
		CAPITULO 2. GASTOS CORRIENTES EN BIENES Y				
		Art. 20. Arrendamientos y cánones				
2311	204	Arrendamientos de material de transporte		20.000,00	20.000,00	
		Art. 22. Material, suministros y otros				
2311	22000	Ordinario no inventariable	1.000,00	1.000,00		
2311	22105	Productos alimenticios	10,00	10,00		
2311	223	Transportes		10,00		
2311	22636	Gastos diversos Acción Social	30.000,00	30.000,00		
2311	22706	Estudios y trabajos técnicos	45.000,00	45.000,00		
2311	22707	Funerarias	12.000,00	12.000,00	88.020,00	
TOTAL CAPITULO 2. SUBPROGRAMA 2.3.11						108.020,00



PRESUPUESTO ECONOMICO DE GASTOS

RELACION DE APLICACIONES PRESUPUESTARIAS

AREA DE GASTO: 2

POLITICA DE GASTO: 2.3

GRUPO DE PROGRAMAS: 2.3.1

PROGRAMA: 2.3.1.1

APLICACIÓN PRESUPUESTARIA		DENOMINACION DE LA APLICACIÓN	POR SUBCONCEPTO	POR CONCEPTO	POR ARTICULO	POR CAPITULO
CLASIFI. POR PRG.	CLASIFICACION ECONOMICA					
		CAPITULO 4. TRANSFERENCIAS CORRIENTES				
		Art. 48. A familias e Instituciones din fines de lucro				
2311	48000	Vivienda	10,00			
2311	48001	Productos alimenticios	600,00			
2311	48002	Ayudas periódicas prestaciones básicas	500.000,00			
2311	48003	Ayudas no periódicas prestaciones básicas	60.000,00	560.610,00		
2311	481	Premios, becas y pensiones de estudios e investigación		11.000,00		
2311	489	Otras transferencias		90.000,00	661.610,00	
TOTAL CAPITULO 4. SUBPROGRAMA 2.3.11						661.610,00



# Ayuntamiento de Lorca

PRESUPUESTO ECONOMICO DE GASTOS

## RELACION DE APLICACIONES PRESUPUESTARIAS

AREA DE GASTO: 2

POLITICA DE GASTO: 2.3

GRUPO DE PROGRAMAS: 2.3.1

PROGRAMA: 2.3.1.1

APLICACIÓN PRESUPUESTARIA		DENOMINACION DE LA APLICACIÓN	POR SUBCONCEPTO	POR CONCEPTO	POR ARTICULO	POR CAPITULO
CLASIFI. POR PRG.	CLASIFICACION ECONOMICA					
2311	780	CAPITULO 7. TRANSFERENCIAS DE CAPITAL  Art. 78. A familias e instituciones sin fines de lucro  A familias e instituciones sin fines de lucro		25.000,00	25.000,00	
TOTAL CAPITULO 7. SUBPROGRAMA 2.3.11						25.000,00



PRESUPUESTO ECONOMICO DE GASTOS

RELACION DE APLICACIONES PRESUPUESTARIAS

AREA DE GASTO: 2

POLITICA DE GASTO: 2.3

GRUPO DE PROGRAMAS: 2.3.1

PROGRAMA: 2.3.1.2

APLICACIÓN PRESUPUESTARIA		DENOMINACION DE LA APLICACIÓN	POR SUBCONCEPTO	POR CONCEPTO	POR ARTICULO	POR CAPITULO
CLASIFI. POR PRG.	CLASIFICACION ECONOMICA					
CAPITULO 1. GASTOS DE PERSONAL.						
Art. 12. Personal funcionario						
2312	12001	Sueldos del Grupo A2	28.774,10			
2312	12003	Sueldos del Grupo C1	11.149,02			
2312	12004	Sueldos del Grupo C2	9.400,81			
2312	12006	Trienios	10.722,20			
2312	12009	Otras retribuciones básicas	2.924,83	62.970,96		
2312	12100	Complemento de destino	20.125,62	20.125,62		
2312	12101	Complemento específico	38.037,45	38.037,45	121.134,03	
Art. 15. Incentivos al rendimiento						
2312	150	Productividad		6.676,26		
2312	151	Gratificaciones		6.000,00	12.676,26	
Art. 16. Cuotas, prestaciones y gastos sociales a cargo del empleador						
2312	16000	Seguridad Social	31.840,98	31.840,98	31.840,98	
TOTAL CAPITULO 1. SUBPROGRAMA 2.3.12						165.651,27





PRESUPUESTO ECONOMICO DE GASTOS

RELACION DE APLICACIONES PRESUPUESTARIAS

AREA DE GASTO: 2

POLITICA DE GASTO: 2.3

GRUPO DE PROGRAMAS: 2.3.1

PROGRAMA: 2.3.1.2

APLICACIÓN PRESUPUESTARIA		DENOMINACION DE LA APLICACIÓN	POR SUBCONCEPTO	POR CONCEPTO	POR ARTICULO	POR CAPITULO
CLASIFI. POR PRG.	CLASIFICACION ECONOMICA					
		CAPITULO 2. GASTOS CORRIENTES EN BIENES Y				
		Art. 20. Arrendamientos y cánones				
2312	202	Arrendamientos de edificios y otras construcciones		29.000,00	29.000,00	
		Art. 21. Reparaciones, mantenimiento y conservación				
2312	212	Edificios y otras construcciones		10.000,00	10.000,00	
		Art. 22. Material, suministros y otros				
2312	223	Transportes		10,00		
2312	22637	Gastos diversos Promoción Social	5.000,00	5.000,00		
2312	22706	Estudios y trabajos técnicos	6.500,00	6.500,00	11.510,00	
TOTAL CAPITULO 2. SUBPROGRAMA 2.3.12						50.510,00



PRESUPUESTO ECONOMICO DE GASTOS

RELACION DE APLICACIONES PRESUPUESTARIAS

AREA DE GASTO: 2

POLITICA DE GASTO: 2.3

GRUPO DE PROGRAMAS: 2.3.1

PROGRAMA: 2.3.1.2

APLICACIÓN PRESUPUESTARIA		DENOMINACION DE LA APLICACIÓN	POR SUBCONCEPTO	POR CONCEPTO	POR ARTICULO	POR CAPITULO
CLASIFI. POR PRG.	CLASIFICACION ECONOMICA					
		CAPITULO 4. TRANSFERENCIAS CORRIENTES				
		Art. 48. A familias e Instituciones din fines de lucro				
2312	48004	Materia de drogas	70.000,00			
2312	48005	Inmigrantes	60.000,00	130.000,00		
2312	481	Premios, becas y pensiones de estudios e investigación		1.000,00		
2312	489	Otras transferencias		244.000,00	375.000,00	
TOTAL CAPITULO 4. SUBPROGRAMA 2.3.12						375.000,00



PRESUPUESTO ECONOMICO DE GASTOS

RELACION DE APLICACIONES PRESUPUESTARIAS

AREA DE GASTO: 2

POLITICA DE GASTO: 2.3

GRUPO DE PROGRAMAS: 2.3.1

PROGRAMA: 2.3.1.3

APLICACIÓN PRESUPUESTARIA		DENOMINACION DE LA APLICACIÓN	POR SUBCONCEPTO	POR CONCEPTO	POR ARTICULO	POR CAPITULO
CLASIFI. POR PRG.	CLASIFICACION ECONOMICA					
CAPITULO 1. GASTOS DE PERSONAL.						
Art. 12. Personal funcionario						
2313	12001	Sueldos del Grupo A2	14.697,58			
2313	12004	Sueldos del Grupo C2	37.190,00			
2313	12006	Trienios	11.604,44			
2313	12009	Otras retribuciones básicas	4.499,28	67.991,30		
2313	12100	Complemento de destino	20.966,14	20.966,14		
2313	12101	Complemento específico	42.054,19	42.054,19	131.011,63	
Art. 15. Incentivos al rendimiento						
2313	150	Productividad		11.649,66		
2313	151	Gratificaciones		500,00	12.149,66	
Art. 16. Cuotas, prestaciones y gastos sociales a cargo del empleador						
2313	16000	Seguridad Social	35.850,32	35.850,32	35.850,32	
TOTAL CAPITULO 1. SUBPROGRAMA 2.3.13						179.011,61



PRESUPUESTO ECONOMICO DE GASTOS

RELACION DE APLICACIONES PRESUPUESTARIAS

AREA DE GASTO: 2

POLITICA DE GASTO: 2.3

GRUPO DE PROGRAMAS: 2.3.1

PROGRAMA: 2.3.1.3

APLICACIÓN PRESUPUESTARIA		DENOMINACION DE LA APLICACIÓN	POR SUBCONCEPTO	POR CONCEPTO	POR ARTICULO	POR CAPITULO
CLASIFI. POR PRG.	CLASIFICACION ECONOMICA					
2313	22706	CAPITULO 2. GASTOS CORRIENTES EN BIENES Y Art. 22. Material, suministros y otros Estudios y trabajos técnicos	600.000,00	600.000,00	600.000,00	
TOTAL CAPITULO 2. SUBPROGRAMA 2.3.13						600.000,00



# Ayuntamiento de Lorca

PRESUPUESTO ECONOMICO DE GASTOS

## RELACION DE APLICACIONES PRESUPUESTARIAS

AREA DE GASTO: 2

POLITICA DE GASTO: 2.3

GRUPO DE PROGRAMAS: 2.3.1

PROGRAMA: 2.3.1.3

APLICACIÓN PRESUPUESTARIA		DENOMINACION DE LA APLICACIÓN	POR SUBCONCEPTO	POR CONCEPTO	POR ARTICULO	POR CAPITULO
CLASIFI. POR PRG.	CLASIFICACION ECONOMICA					
2313	489	CAPITULO 4. TRANSFERENCIAS CORRIENTES  Art. 48. A familias e Instituciones din fines de lucro  Otras transferencias		10,00	10,00	
TOTAL CAPITULO 4. SUBPROGRAMA 2.3.13						10,00



PRESUPUESTO ECONOMICO DE GASTOS

RELACION DE APLICACIONES PRESUPUESTARIAS

AREA DE GASTO: 2

POLITICA DE GASTO: 2.3

GRUPO DE PROGRAMAS: 2.3.1

PROGRAMA: 2.3.1.4

APLICACIÓN PRESUPUESTARIA		DENOMINACION DE LA APLICACIÓN	POR SUBCONCEPTO	POR CONCEPTO	POR ARTICULO	POR CAPITULO
CLASIFI. POR PRG.	CLASIFICACION ECONOMICA					
CAPITULO 1. GASTOS DE PERSONAL.						
Art. 12. Personal funcionario						
2314	12000	Sueldos del Grupo A1	25.875,93			
2314	12001	Sueldos del Grupo A2	28.341,95			
2314	12003	Sueldos del Grupo C1	21.471,58			
2314	12004	Sueldos del Grupo C2	9.293,37			
2314	12006	Trienios	8.903,83			
2314	12009	Otras retribuciones básicas	4.668,72	98.555,38		
2314	12100	Complemento de destino	37.172,51	37.172,51		
2314	12101	Complemento específico	60.005,56	60.005,56	195.733,45	
Art. 13. Personal Laboral						
2314	131	Laboral temporal		37.420,37	37.420,37	
Art. 15. Incentivos al rendimiento						
2314	150	Productividad		5.543,28		
2314	151	Gratificaciones		1.000,00	6.543,28	
Art. 16. Cuotas, prestaciones y gastos sociales a cargo del empleador						
2314	16000	Seguridad Social	64.651,32	64.651,32	64.651,32	
TOTAL CAPITULO 1. SUBPROGRAMA 2.3.14						304.348,42



PRESUPUESTO ECONOMICO DE GASTOS

RELACION DE APLICACIONES PRESUPUESTARIAS

AREA DE GASTO: 2

POLITICA DE GASTO: 2.3

GRUPO DE PROGRAMAS: 2.3.1

PROGRAMA: 2.3.1.4

APLICACIÓN PRESUPUESTARIA		DENOMINACION DE LA APLICACIÓN	POR SUBCONCEPTO	POR CONCEPTO	POR ARTICULO	POR CAPITULO
CLASIFI. POR PRG.	CLASIFICACION ECONOMICA					
		CAPITULO 2. GASTOS CORRIENTES EN BIENES Y				
		Art. 20. Arrendamientos y cánones				
2314	202	Arrendamientos de edificios y otras construcciones		15.000,00		
2314	204	Arrendamientos de material de transporte		10,00	15.010,00	
		Art. 22. Material, suministros y otros				
2314	223	Transportes		1.000,00		
2314	22638	Gastos diversos Area de la Mujer	35.000,00	35.000,00		
2314	22706	Estudios y trabajos técnicos	50.000,00	50.000,00	86.000,00	
TOTAL CAPITULO 2. SUBPROGRAMA 2.3.14						101.010,00



PRESUPUESTO ECONOMICO DE GASTOS

RELACION DE APLICACIONES PRESUPUESTARIAS

AREA DE GASTO: 2

POLITICA DE GASTO: 2.3

GRUPO DE PROGRAMAS: 2.3.1

PROGRAMA: 2.3.1.4

APLICACIÓN PRESUPUESTARIA		DENOMINACION DE LA APLICACIÓN	POR SUBCONCEPTO	POR CONCEPTO	POR ARTICULO	POR CAPITULO
CLASIFI. POR PRG.	CLASIFICACION ECONOMICA					
2314	489	<p>CAPITULO 4. TRANSFERENCIAS CORRIENTES</p> <p>Art. 48. A familias e Instituciones din fines de lucro</p> <p>Otras transferencias</p>		60.000,00	60.000,00	
TOTAL CAPITULO 4. SUBPROGRAMA 2.3.14						60.000,00





PRESUPUESTO ECONOMICO DE GASTOS

RELACION DE APLICACIONES PRESUPUESTARIAS

AREA DE GASTO: 2

POLITICA DE GASTO: 2.3

GRUPO DE PROGRAMAS: 2.3.1

PROGRAMA: 2.3.1.5

APLICACIÓN PRESUPUESTARIA		DENOMINACION DE LA APLICACIÓN	POR SUBCONCEPTO	POR CONCEPTO	POR ARTICULO	POR CAPITULO
CLASIFI. POR PRG.	CLASIFICACION ECONOMICA					
		CAPITULO 2. GASTOS CORRIENTES EN BIENES Y				
		Art. 20. Arrendamientos y cánones				
2315	204	Arrendamientos de material de transporte		220.000,00	220.000,00	
		Art. 21. Reparaciones, mantenimiento y conservación				
2315	212	Edificios y otras construcciones		5.000,00	5.000,00	
		Art. 22. Material, suministros y otros				
2315	22627	Gastos diversos area del mayor	60.000,00	60.000,00	60.000,00	
<b>TOTAL CAPITULO 2. SUBPROGRAMA 2.3.15</b>						<b>285.000,00</b>



PRESUPUESTO ECONOMICO DE GASTOS

RELACION DE APLICACIONES PRESUPUESTARIAS

AREA DE GASTO: 2

POLITICA DE GASTO: 2.3

GRUPO DE PROGRAMAS: 2.3.1

PROGRAMA: 2.3.1.5

APLICACIÓN PRESUPUESTARIA		DENOMINACION DE LA APLICACIÓN	POR SUBCONCEPTO	POR CONCEPTO	POR ARTICULO	POR CAPITULO
CLASIFI. POR PRG.	CLASIFICACION ECONOMICA					
2315	489	CAPITULO 4. TRANSFERENCIAS CORRIENTES  Art. 48. A familias e Instituciones din fines de lucro  Otras transferencias		15.000,00	15.000,00	
TOTAL CAPITULO 4. SUBPROGRAMA 2.3.15						15.000,00



**PRESUPUESTO ECONOMICO DE GASTOS**

## RELACION DE APLICACIONES PRESUPUESTARIAS

AREA DE GASTO: 2

POLITICA DE GASTO: 2.3

GRUPO DE PROGRAMAS: 2.3.1

PROGRAMA: 2.3.1.7

APLICACIÓN PRESUPUESTARIA		DENOMINACION DE LA APLICACIÓN	POR SUBCONCEPTO	POR CONCEPTO	POR ARTICULO	POR CAPITULO
CLASIFI. POR PRG.	CLASIFICACION ECONOMICA					
		CAPITULO 2. GASTOS CORRIENTES EN BIENES Y				
		Art. 22. Material, suministros y otros				
2317	22651	Gastos diversos Concejalia Gestion y Recuperacion Terremoto	5.000,00	5.000,00		
2317	22706	Estudios y trabajos técnicos	22.000,00	22.000,00	27.000,00	
<b>TOTAL CAPITULO 2. SUBPROGRAMA 2.3.17</b>						<b>27.000,00</b>



PRESUPUESTO ECONOMICO DE GASTOS

RELACION DE APLICACIONES PRESUPUESTARIAS

AREA DE GASTO: 2

POLITICA DE GASTO: 2.3

GRUPO DE PROGRAMAS: 2.3.1

PROGRAMA: 2.3.1.9

APLICACIÓN PRESUPUESTARIA		DENOMINACION DE LA APLICACIÓN	POR SUBCONCEPTO	POR CONCEPTO	POR ARTICULO	POR CAPITULO
CLASIFI. POR PRG.	CLASIFICACION ECONOMICA					
CAPITULO 1. GASTOS DE PERSONAL.						
Art. 12. Personal funcionario						
2319	12001	Sueldos del Grupo A2	28.486,32			
2319	12003	Sueldos del Grupo C1	34.769,68			
2319	12004	Sueldos del Grupo C2	9.483,91			
2319	12006	Trienios	8.407,63			
2319	12009	Otras retribuciones básicas	5.127,15	86.274,69		
2319	12100	Complemento de destino	33.239,03	33.239,03		
2319	12101	Complemento específico	48.520,89	48.520,89	168.034,61	
Art. 15. Incentivos al rendimiento						
2319	150	Productividad		6.079,37		
2319	151	Gratificaciones		500,00	6.579,37	
Art. 16. Cuotas, prestaciones y gastos sociales a cargo del empleador						
2319	16000	Seguridad Social	43.122,77	43.122,77	43.122,77	
TOTAL CAPITULO 1. SUBPROGRAMA 2.3.19						217.736,75



PRESUPUESTO ECONOMICO DE GASTOS

RELACION DE APLICACIONES PRESUPUESTARIAS

AREA DE GASTO: 2

POLITICA DE GASTO: 2.3

GRUPO DE PROGRAMAS: 2.3.1

PROGRAMA: 2.3.1.9

APLICACIÓN PRESUPUESTARIA		DENOMINACION DE LA APLICACIÓN	POR SUBCONCEPTO	POR CONCEPTO	POR ARTICULO	POR CAPITULO
CLASIFI. POR PRG.	CLASIFICACION ECONOMICA					
CAPITULO 2. GASTOS CORRIENTES EN BIENES Y						
Art. 20. Arrendamientos y cánones						
2319	202	Arrendamientos de edificios y otras construcciones		10,00		
2319	203	Arrendamientos de maquinaria, instalaciones y utillaje		5.000,00	5.010,00	
Art. 22. Material, suministros y otros						
2319	22001	Prensa, revistas, libros y otras publicaciones	1.000,00	1.000,00		
2319	22602	Publicidad y propaganda	1.000,00	1.000,00		
2319	22646	Gastos diversos Area de juventud	50.000,00	50.000,00		
2319	22706	Estudios y trabajos técnicos	35.000,00	35.000,00	87.000,00	
<b>TOTAL CAPITULO 2. SUBPROGRAMA 2.3.19</b>						<b>92.010,00</b>



PRESUPUESTO ECONOMICO DE GASTOS

RELACION DE APLICACIONES PRESUPUESTARIAS

AREA DE GASTO: 2

POLITICA DE GASTO: 2.3

GRUPO DE PROGRAMAS: 2.3.1

PROGRAMA: 2.3.1.9

APLICACIÓN PRESUPUESTARIA		DENOMINACION DE LA APLICACIÓN	POR SUBCONCEPTO	POR CONCEPTO	POR ARTICULO	POR CAPITULO
CLASIFI. POR PRG.	CLASIFICACION ECONOMICA					
2319	489	CAPITULO 4. TRANSFERENCIAS CORRIENTES  Art. 48. A familias e Instituciones din fines de lucro  Otras transferencias		10.000,00	10.000,00	
TOTAL CAPITULO 4. SUBPROGRAMA 2.3.19						10.000,00

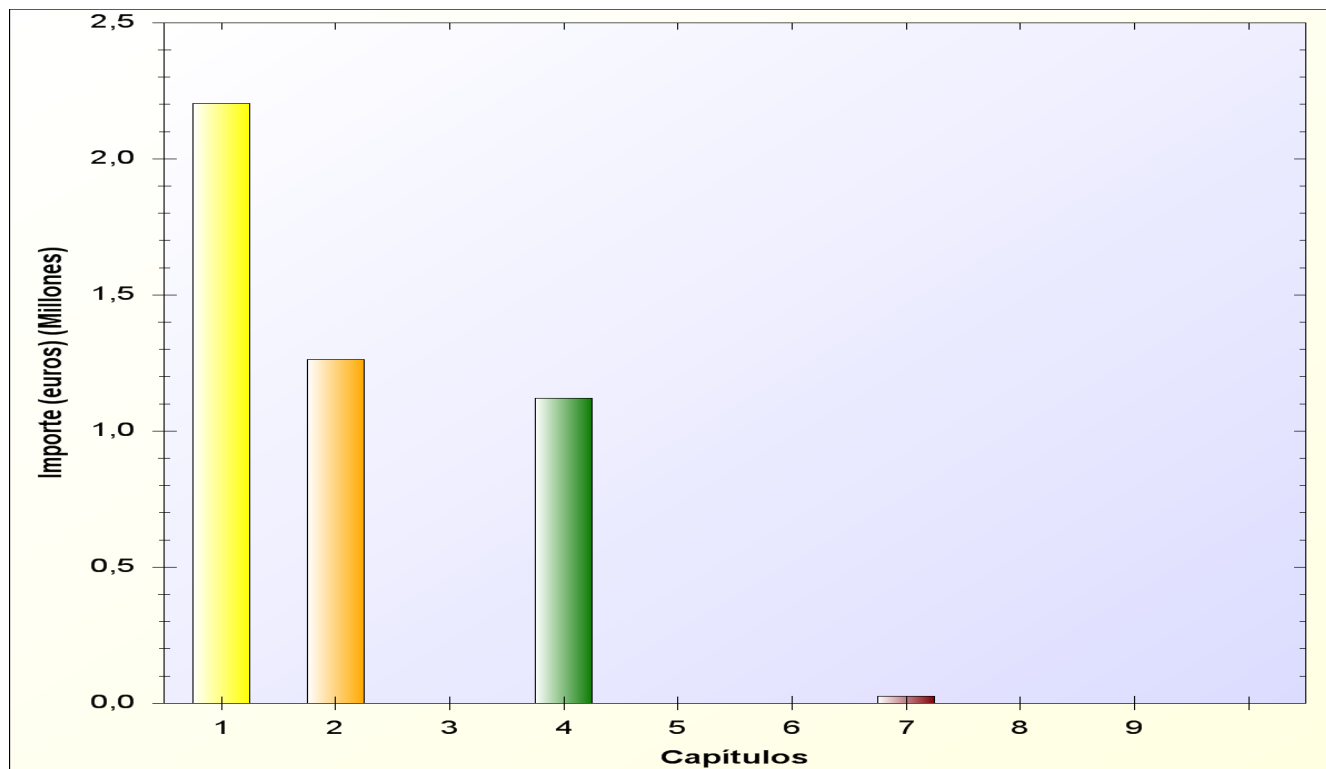


PARA EL AREA DE GASTO: 2 ACTUACIONES DE PROTECCION Y PROMOCION SOCIAL.

CAPITULOS									
	I	II	III	IV	V	VI	VII	VIII	IX
SUBPROGRAMA	Gastos de Personal	Gastos en bienes ctes. y servicios	Gastos Financieros	Transferencias Corrientes	Fondo de Contingencia	Inversiones Reales	Transferencias de capital	Activos Financieros	Pasivos Financieros
2.2.1	130.000,00								
2.3.10	441.106,07								
2.3.11	766.032,55	108.020,00		661.610,00			25.000,00		
2.3.12	165.651,27	50.510,00		375.000,00					
2.3.13	179.011,61	600.000,00		10,00					
2.3.14	304.348,42	101.010,00		60.000,00					
2.3.15		285.000,00		15.000,00					
2.3.17		27.000,00							
2.3.19	217.736,75	92.010,00		10.000,00					
TOTALES	2.203.886,67	1.263.550,00		1.121.620,00			25.000,00		



PARA EL AREA DE GASTO: 2 ACTUACIONES DE PROTECCION Y PROMOCION SOCIAL.







# Ayuntamiento de Lorca

## ESTADO DE GASTOS

### EJERCICIO 2016

Orgánica: 30 Bienestar Social, Igualdad, Juventud y Empleo

#### AREA DE GASTO 3

PRODUCCION DE BIENES PUBLICOS DE CARACTER PREFERENTE.

\* POLITICA DE GASTO 3.1: Sanidad.

- GRUPO DE PROGRAMAS 3.11: Protección de la salubridad pública



# Ayuntamiento de Lorca

PRESUPUESTO ECONOMICO DE GASTOS

RELACION DE APLICACIONES PRESUPUESTARIAS

AREA DE GASTO: 3

POLITICA DE GASTO: 3.1

GRUPO DE PROGRAMAS: 3.1.1

APLICACIÓN PRESUPUESTARIA		DENOMINACION DE LA APLICACIÓN	POR SUBCONCEPTO	POR CONCEPTO	POR ARTICULO	POR CAPITULO
CLASIFI. POR PRG.	CLASIFICACION ECONOMICA					
CAPITULO 1. GASTOS DE PERSONAL.						
Art. 12. Personal funcionario						
311	12000	Sueldos del Grupo A1	48.940,47			
311	12001	Sueldos del Grupo A2	14.196,58			
311	12004	Sueldos del Grupo C2	9.257,56			
311	12006	Trienios	11.462,49			
311	12009	Otras retribuciones básicas	4.020,29	87.877,39		
311	12100	Complemento de destino	31.140,88	31.140,88		
311	12101	Complemento específico	58.915,98	58.915,98	177.934,25	
Art. 15. Incentivos al rendimiento						
311	150	Productividad		7.954,94		
311	151	Gratificaciones		500,00	8.454,94	
Art. 16. Cuotas, prestaciones y gastos sociales a cargo del empleador						
311	16000	Seguridad Social	49.195,77	49.195,77	49.195,77	
TOTAL CAPITULO 1. GRUPO DE PROGRAMAS 3.1.1						235.584,96



PRESUPUESTO ECONOMICO DE GASTOS

RELACION DE APLICACIONES PRESUPUESTARIAS

AREA DE GASTO: 3

POLITICA DE GASTO: 3.1

GRUPO DE PROGRAMAS: 3.1.1

APLICACIÓN PRESUPUESTARIA		DENOMINACION DE LA APLICACIÓN	POR SUBCONCEPTO	POR CONCEPTO	POR ARTICULO	POR CAPITULO
CLASIFI. POR PRG.	CLASIFICACION ECONOMICA					
		CAPITULO 2. GASTOS CORRIENTES EN BIENES Y				
		Art. 20. Arrendamientos y cánones				
311	204	Arrendamientos de material de transporte		10,00	10,00	
		Art. 21. Reparaciones, mantenimiento y conservación				
311	212	Edificios y otras construcciones		6.000,00	6.000,00	
		Art. 22. Material, suministros y otros				
311	22619	Gastos diversos en Consultorios médicos	10.000,00	10.000,00		
311	22706	Estudios y trabajos técnicos	140.000,00	140.000,00	150.000,00	
<b>TOTAL CAPITULO 2. GRUPO DE PROGRAMAS 3.1.1</b>						<b>156.010,00</b>



PRESUPUESTO ECONOMICO DE GASTOS

RELACION DE APLICACIONES PRESUPUESTARIAS

AREA DE GASTO: 3

POLITICA DE GASTO: 3.1

GRUPO DE PROGRAMAS: 3.1.1

APLICACIÓN PRESUPUESTARIA		DENOMINACION DE LA APLICACIÓN	POR SUBCONCEPTO	POR CONCEPTO	POR ARTICULO	POR CAPITULO
CLASIFI. POR PRG.	CLASIFICACION ECONOMICA					
311	489	<p>CAPITULO 4. TRANSFERENCIAS CORRIENTES</p> <p>Art. 48. A familias e Instituciones din fines de lucro</p> <p>Otras transferencias</p>		173.000,00	173.000,00	
TOTAL CAPITULO 4. GRUPO DE PROGRAMAS 3.1.1						173.000,00

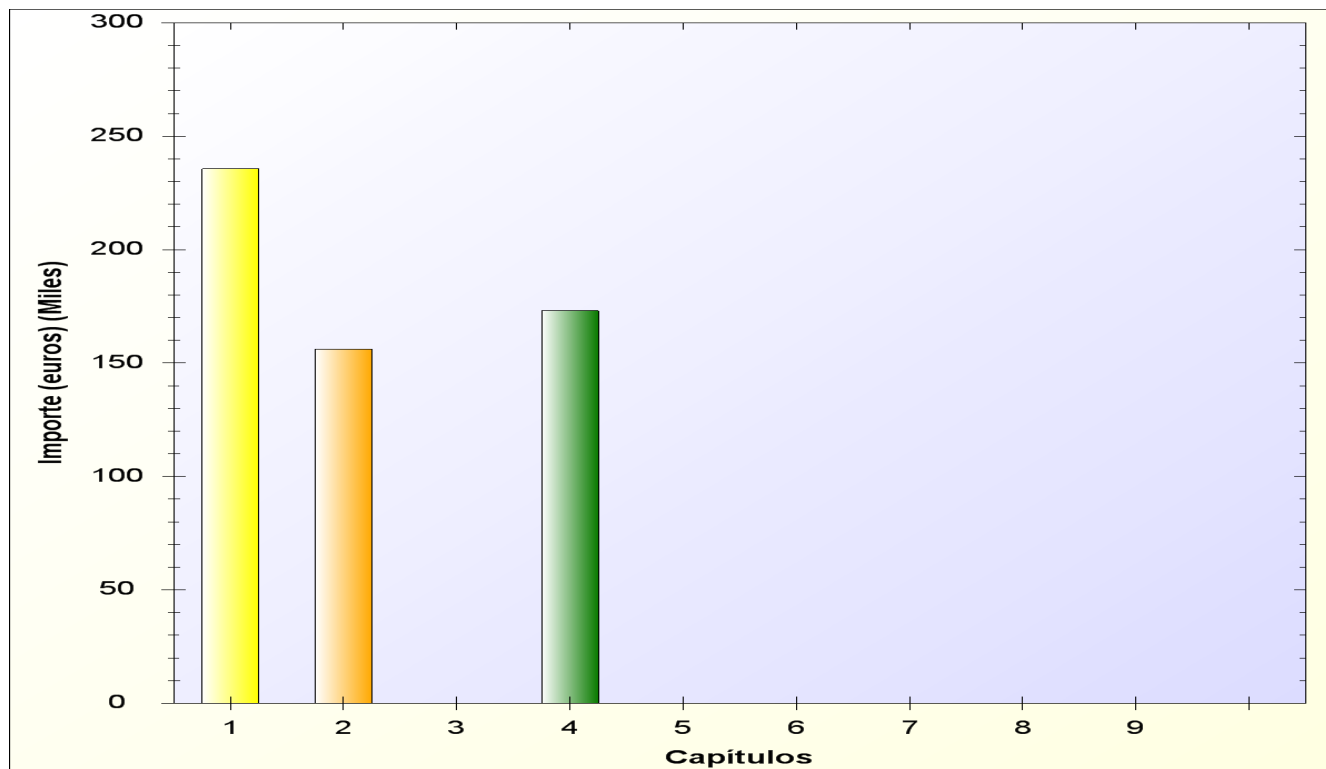


PARA EL AREA DE GASTO: 3 PRODUCCION DE BIENES PUBLICOS DE CARACTER PREFERENTE.

CAPITULOS									
	I	II	III	IV	V	VI	VII	VIII	IX
GRP. DE PRG.	Gastos de Personal	Gastos en bienes ctes. y servicios	Gastos Financieros	Transferencias Corrientes	Fondo de Contingencia	Inversiones Reales	Transferencias de capital	Activos Financieros	Pasivos Financieros
3.1.1	235.584,96	156.010,00		173.000,00					
TOTALES	235.584,96	156.010,00		173.000,00					



PARA EL AREA DE GASTO: 3 PRODUCCION DE BIENES PUBLICOS DE CARACTER PREFERENTE.





# Ayuntamiento de Lorca

## ESTADO DE GASTOS

### EJERCICIO 2016

Orgánica: 30 Bienestar Social, Igualdad, Juventud y Empleo

AREA DE GASTO 4

ACTUACIONES DE CARACTER ECONOMICO.

\* POLITICA DE GASTO 4.9: Otras actuaciones de carácter económico.  
- GRUPO DE PROGRAMAS 4.93: Protección de consumidores y usuarios.



PRESUPUESTO ECONOMICO DE GASTOS

RELACION DE APLICACIONES PRESUPUESTARIAS

AREA DE GASTO: 4

POLITICA DE GASTO: 4.9

GRUPO DE PROGRAMAS: 4.9.3

APLICACIÓN PRESUPUESTARIA		DENOMINACION DE LA APLICACIÓN	POR SUBCONCEPTO	POR CONCEPTO	POR ARTICULO	POR CAPITULO
CLASIFI. POR PRG.	CLASIFICACION ECONOMICA					
CAPITULO 1. GASTOS DE PERSONAL.						
Art. 12. Personal funcionario						
493	12001	Sueldos del Grupo A2	14.321,49			
493	12003	Sueldos del Grupo C1	11.178,69			
493	12006	Trienios	3.690,17			
493	12009	Otras retribuciones básicas	1.423,07	30.613,42		
493	12100	Complemento de destino	10.878,17	10.878,17		
493	12101	Complemento específico	18.378,39	18.378,39	59.869,98	
Art. 15. Incentivos al rendimiento						
493	150	Productividad		2.210,69		
493	151	Gratificaciones		500,00	2.710,69	
Art. 16. Cuotas, prestaciones y gastos sociales a cargo del empleador						
493	16000	Seguridad Social	18.108,03	18.108,03	18.108,03	
TOTAL CAPITULO 1. GRUPO DE PROGRAMAS 4.9.3						80.688,70





PRESUPUESTO ECONOMICO DE GASTOS

RELACION DE APLICACIONES PRESUPUESTARIAS

AREA DE GASTO: 4

POLITICA DE GASTO: 4.9

GRUPO DE PROGRAMAS: 4.9.3

APLICACIÓN PRESUPUESTARIA		DENOMINACION DE LA APLICACIÓN	POR SUBCONCEPTO	POR CONCEPTO	POR ARTICULO	POR CAPITULO
CLASIFI. POR PRG.	CLASIFICACION ECONOMICA					
493	22611	CAPITULO 2. GASTOS CORRIENTES EN BIENES Y Art. 22. Material, suministros y otros Gastos diversos OMIC	5.000,00	5.000,00	5.000,00	
TOTAL CAPITULO 2. GRUPO DE PROGRAMAS 4.9.3						5.000,00

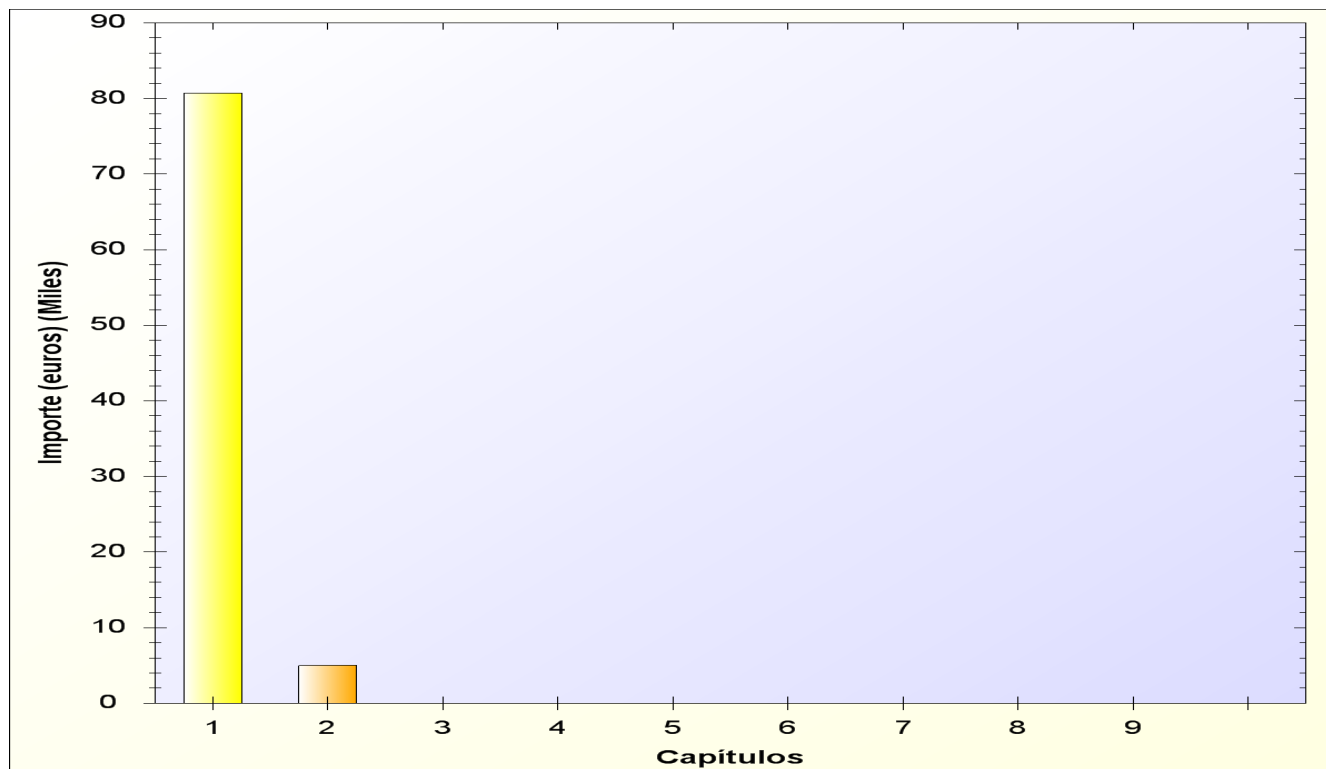


PARA EL AREA DE GASTO: 4 ACTUACIONES DE CARACTER ECONOMICO.

CAPITULOS									
	I	II	III	IV	V	VI	VII	VIII	IX
GRP. DE PRG.	Gastos de Personal	Gastos en bienes ctes. y servicios	Gastos Financieros	Transferencias Corrientes	Fondo de Contingencia	Inversiones Reales	Transferencias de capital	Activos Financieros	Pasivos Financieros
4.9.3	80.688,70	5.000,00							
TOTALES	80.688,70	5.000,00							



PARA EL AREA DE GASTO: 4 ACTUACIONES DE CARACTER ECONOMICO.



## Ayuntamiento de Lorca

### ESTADO DE GASTOS

#### EJERCICIO 2016

Orgánica: 40 Urbanismo, Obras, Servicios y Medio Ambiente

AREA DE GASTO 1

SERVICIOS PUBLICOS BASICOS

\* POLITICA DE GASTO 1.5: Vivienda y urbanismo.

- GRUPO DE PROGRAMAS 1.51: Urbanismo: planeamiento, gestión, ejecución y disciplina
- GRUPO DE PROGRAMAS 1.52: Vivienda.
  - > PROGRAMA 1.522: Conservación y rehabilitación de la edificación

\* POLITICA DE GASTO 1.6: Bienestar comunitario.

- GRUPO DE PROGRAMAS 1.60: Alcantarillado
- GRUPO DE PROGRAMAS 1.61: Abastecimiento domiciliario de agua potable.
- GRUPO DE PROGRAMAS 1.62: Recogida, gestión y tratamiento de residuos.
  - > PROGRAMA 1.621: Recogida de residuos.
  - > PROGRAMA 1.623: Tratamiento de residuos.
- GRUPO DE PROGRAMAS 1.63: Limpieza viaria.
- GRUPO DE PROGRAMAS 1.65: Alumbrado público.

\* POLITICA DE GASTO 1.7: Medio ambiente.

- GRUPO DE PROGRAMAS 1.71: Parques y jardines.
- GRUPO DE PROGRAMAS 1.72: Protección y mejora del medio ambiente.
  - > PROGRAMA 1.721: Protección contra la contaminación acústica, lumínica y atmosférica en
  - > PROGRAMA 1.722: Mantenimiento de playas



PRESUPUESTO ECONOMICO DE GASTOS

RELACION DE APLICACIONES PRESUPUESTARIAS

AREA DE GASTO: 1

POLITICA DE GASTO: 1.5

GRUPO DE PROGRAMAS: 1.5.1

APLICACIÓN PRESUPUESTARIA		DENOMINACION DE LA APLICACIÓN	POR SUBCONCEPTO	POR CONCEPTO	POR ARTICULO	POR CAPITULO
CLASIFI. POR PRG.	CLASIFICACION ECONOMICA					
CAPITULO 1. GASTOS DE PERSONAL.						
Art. 12. Personal funcionario						
151	12000	Sueldos del Grupo A1	149.795,73			
151	12001	Sueldos del Grupo A2	72.403,02			
151	12003	Sueldos del Grupo C1	145.272,36			
151	12004	Sueldos del Grupo C2	135.097,29			
151	12005	Sueldos del Grupo E	8.432,33			
151	12006	Trienios	84.141,67			
151	12009	Otras retribuciones básicas	32.382,23	627.524,63		
151	12100	Complemento de destino	232.885,95	232.885,95		
151	12101	Complemento específico	536.154,27	536.154,27	1.396.564,85	
Art. 15. Incentivos al rendimiento						
151	150	Productividad		128.066,85		
151	151	Gratificaciones		5.000,00	133.066,85	
Art. 16. Cuotas, prestaciones y gastos sociales a cargo del empleador						
151	16000	Seguridad Social	403.755,03	403.755,03	403.755,03	
TOTAL CAPITULO 1. GRUPO DE PROGRAMAS 1.5.1						1.933.386,73



PRESUPUESTO ECONOMICO DE GASTOS

RELACION DE APLICACIONES PRESUPUESTARIAS

AREA DE GASTO: 1

POLITICA DE GASTO: 1.5

GRUPO DE PROGRAMAS: 1.5.1

APLICACIÓN PRESUPUESTARIA		DENOMINACION DE LA APLICACIÓN	POR SUBCONCEPTO	POR CONCEPTO	POR ARTICULO	POR CAPITULO
CLASIFI. POR PRG.	CLASIFICACION ECONOMICA					
CAPITULO 2. GASTOS CORRIENTES EN BIENES Y						
		Art. 20. Arrendamientos y cánones				
151	204	Arrendamientos de material de transporte		1.000,00	1.000,00	
		Art. 21. Reparaciones, mantenimiento y conservación				
151	210	Infraestructuras y bienes naturales		10.000,00		
151	212	Edificios y otras construcciones		10.000,00		
151	213	Maquinaria, instalaciones y utillaje		10.000,00		
151	214	Elementos de transporte		5.000,00	35.000,00	
		Art. 22. Material, suministros y otros				
151	22000	Ordinario no inventariable	6.000,00			
151	22001	Prensa, revistas, libros y otras publicaciones	1.000,00	7.000,00		
151	22102	Gas	7.000,00	7.000,00		
151	22103	Combustibles y carburantes	10,00	10,00		
151	22602	Publicidad y propaganda	10.000,00	10.000,00		
151	22654	Gastos diversos Urbanismo	20.000,00	20.000,00		
151	22706	Estudios y trabajos técnicos	70.000,00	70.000,00	114.010,00	
TOTAL CAPITULO 2. GRUPO DE PROGRAMAS 1.5.1						150.010,00



PRESUPUESTO ECONOMICO DE GASTOS

RELACION DE APLICACIONES PRESUPUESTARIAS

AREA DE GASTO: 1

POLITICA DE GASTO: 1.5

GRUPO DE PROGRAMAS: 1.5.1

APLICACIÓN PRESUPUESTARIA		DENOMINACION DE LA APLICACIÓN	POR SUBCONCEPTO	POR CONCEPTO	POR ARTICULO	POR CAPITULO
CLASIFI. POR PRG.	CLASIFICACION ECONOMICA					
		CAPITULO 4. TRANSFERENCIAS CORRIENTES				
		Art. 44. A entes públicos y sociedades mercantiles de la Entidad Local				
151	449	Otras subvenciones a entes públicos y sociedades mercantiles de la Entidad Local		550.000,00	550.000,00	
		Art. 46. A Entidades Locales				
151	467	A Consorcios		10,00	10,00	
TOTAL CAPITULO 4. GRUPO DE PROGRAMAS 1.5.1						550.010,00

PRESUPUESTO ECONOMICO DE GASTOS

RELACION DE APLICACIONES PRESUPUESTARIAS

AREA DE GASTO: 1

POLITICA DE GASTO: 1.5

GRUPO DE PROGRAMAS: 1.5.1

APLICACIÓN PRESUPUESTARIA		DENOMINACION DE LA APLICACIÓN	POR SUBCONCEPTO	POR CONCEPTO	POR ARTICULO	POR CAPITULO
CLASIFI. POR PRG.	CLASIFICACION ECONOMICA					
CAPITULO 6. INVERSIONES REALES						
Art. 60. Inversión nueva en infraestructuras y bienes destinados al uso general						
151	60012	Diversas expropiaciones	500.000,00	500.000,00		
151	60904	Obras diversas en el municipio	60.000,00	60.000,00		
151	60908	Honorarios proyectos	100.000,00	100.000,00		
151	60983	Diferencias aumento tipo impositivo IVA	8.000,00	8.000,00	668.000,00	
Art. 61. Inversiones de reposición de infraestructuras y bienes destinados al uso general						
151	61001	Ordenes de ejecución Urbanismo	50.000,00	50.000,00		
151	61907	Obras de renovacion urbana barrios Sta. Quiteria, San Cristobal y Eulogio Periago	5.792.709,00	5.792.709,00		
151	61908	Obras renov. urbana Av. Juan Carlos I y adyacentes y diversos nucleos rurales	2.872.000,00	2.872.000,00	8.714.709,00	
TOTAL CAPITULO 6. GRUPO DE PROGRAMAS 1.5.1						9.382.709,00





PRESUPUESTO ECONOMICO DE GASTOS

RELACION DE APLICACIONES PRESUPUESTARIAS

AREA DE GASTO: 1

POLITICA DE GASTO: 1.5

GRUPO DE PROGRAMAS: 1.5.2

PROGRAMA: 1.5.2.2

APLICACIÓN PRESUPUESTARIA		DENOMINACION DE LA APLICACIÓN	POR SUBCONCEPTO	POR CONCEPTO	POR ARTICULO	POR CAPITULO
CLASIFI. POR PRG.	CLASIFICACION ECONOMICA					
1522	22630	CAPITULO 2. GASTOS CORRIENTES EN BIENES Y Art. 22. Material, suministros y otros Gastos diversos Vivienda	3.000,00	3.000,00	3.000,00	
TOTAL CAPITULO 2. SUBPROGRAMA 1.5.22						3.000,00



PRESUPUESTO ECONOMICO DE GASTOS

RELACION DE APLICACIONES PRESUPUESTARIAS

AREA DE GASTO: 1

POLITICA DE GASTO: 1.5

GRUPO DE PROGRAMAS: 1.5.2

PROGRAMA: 1.5.2.2

APLICACIÓN PRESUPUESTARIA		DENOMINACION DE LA APLICACIÓN	POR SUBCONCEPTO	POR CONCEPTO	POR ARTICULO	POR CAPITULO
CLASIFI. POR PRG.	CLASIFICACION ECONOMICA					
1522	489	CAPITULO 4. TRANSFERENCIAS CORRIENTES  Art. 48. A familias e Instituciones din fines de lucro  Otras transferencias		10,00	10,00	
TOTAL CAPITULO 4. SUBPROGRAMA 1.5.22						10,00



PRESUPUESTO ECONOMICO DE GASTOS

RELACION DE APLICACIONES PRESUPUESTARIAS

AREA DE GASTO: 1

POLITICA DE GASTO: 1.6

GRUPO DE PROGRAMAS: 1.6.0

APLICACIÓN PRESUPUESTARIA		DENOMINACION DE LA APLICACIÓN	POR SUBCONCEPTO	POR CONCEPTO	POR ARTICULO	POR CAPITULO
CLASIFI. POR PRG.	CLASIFICACION ECONOMICA					
160	449	<p>CAPITULO 4. TRANSFERENCIAS CORRIENTES</p> <p>Art. 44. A entes públicos y sociedades mercantiles de la Entidad Local</p> <p>Otras subvenciones a entes públicos y sociedades mercantiles de la Entidad Local</p>		450.000,00	450.000,00	
TOTAL CAPITULO 4. GRUPO DE PROGRAMAS 1.6.0						450.000,00



PRESUPUESTO ECONOMICO DE GASTOS

RELACION DE APLICACIONES PRESUPUESTARIAS

AREA DE GASTO: 1

POLITICA DE GASTO: 1.6

GRUPO DE PROGRAMAS: 1.6.1

APLICACIÓN PRESUPUESTARIA		DENOMINACION DE LA APLICACIÓN	POR SUBCONCEPTO	POR CONCEPTO	POR ARTICULO	POR CAPITULO
CLASIFI. POR PRG.	CLASIFICACION ECONOMICA					
		CAPITULO 2. GASTOS CORRIENTES EN BIENES Y				
		Art. 21. Reparaciones, mantenimiento y conservación				
161	210	Infraestructuras y bienes naturales		140.000,00		
161	212	Edificios y otras construcciones		110.000,00	250.000,00	
		Art. 22. Material, suministros y otros				
161	22101	Agua	900.000,00	900.000,00	900.000,00	
TOTAL CAPITULO 2. GRUPO DE PROGRAMAS 1.6.1						1.150.000,00



PRESUPUESTO ECONOMICO DE GASTOS

RELACION DE APLICACIONES PRESUPUESTARIAS

AREA DE GASTO: 1

POLITICA DE GASTO: 1.6

GRUPO DE PROGRAMAS: 1.6.2

PROGRAMA: 1.6.2.1

APLICACIÓN PRESUPUESTARIA		DENOMINACION DE LA APLICACIÓN	POR SUBCONCEPTO	POR CONCEPTO	POR ARTICULO	POR CAPITULO
CLASIFI. POR PRG.	CLASIFICACION ECONOMICA					
1621	449	CAPITULO 4. TRANSFERENCIAS CORRIENTES Art. 44. A entes públicos y sociedades mercantiles de la Entidad Local Otras subvenciones a entes públicos y sociedades mercantiles de la Entidad Local		2.737.643,02	2.737.643,02	
TOTAL CAPITULO 4. SUBPROGRAMA 1.6.21						2.737.643,02



PRESUPUESTO ECONOMICO DE GASTOS

RELACION DE APLICACIONES PRESUPUESTARIAS

AREA DE GASTO: 1

POLITICA DE GASTO: 1.6

GRUPO DE PROGRAMAS: 1.6.2

PROGRAMA: 1.6.2.3

APLICACIÓN PRESUPUESTARIA		DENOMINACION DE LA APLICACIÓN	POR SUBCONCEPTO	POR CONCEPTO	POR ARTICULO	POR CAPITULO
CLASIFI. POR PRG.	CLASIFICACION ECONOMICA					
1623	449	CAPITULO 4. TRANSFERENCIAS CORRIENTES Art. 44. A entes públicos y sociedades mercantiles de la Entidad Local Otras subvenciones a entes públicos y sociedades mercantiles de la Entidad Local		214.275,96	214.275,96	
TOTAL CAPITULO 4. SUBPROGRAMA 1.6.23						214.275,96



PRESUPUESTO ECONOMICO DE GASTOS

RELACION DE APLICACIONES PRESUPUESTARIAS

AREA DE GASTO: 1

POLITICA DE GASTO: 1.6

GRUPO DE PROGRAMAS: 1.6.3

APLICACIÓN PRESUPUESTARIA		DENOMINACION DE LA APLICACIÓN	POR SUBCONCEPTO	POR CONCEPTO	POR ARTICULO	POR CAPITULO
CLASIFI. POR PRG.	CLASIFICACION ECONOMICA					
163	449	<p>CAPITULO 4. TRANSFERENCIAS CORRIENTES</p> <p>Art. 44. A entes públicos y sociedades mercantiles de la Entidad Local</p> <p>Otras subvenciones a entes públicos y sociedades mercantiles de la Entidad Local</p>		2.896.612,82	2.896.612,82	
TOTAL CAPITULO 4. GRUPO DE PROGRAMAS 1.6.3						2.896.612,82



PRESUPUESTO ECONOMICO DE GASTOS

RELACION DE APLICACIONES PRESUPUESTARIAS

AREA DE GASTO: 1

POLITICA DE GASTO: 1.6

GRUPO DE PROGRAMAS: 1.6.5

APLICACIÓN PRESUPUESTARIA		DENOMINACION DE LA APLICACIÓN	POR SUBCONCEPTO	POR CONCEPTO	POR ARTICULO	POR CAPITULO
CLASIFI. POR PRG.	CLASIFICACION ECONOMICA					
CAPITULO 1. GASTOS DE PERSONAL.						
Art. 12. Personal funcionario						
165	12001	Sueldos del Grupo A2	14.526,32			
165	12003	Sueldos del Grupo C1	41.336,35			
165	12004	Sueldos del Grupo C2	83.287,51			
165	12005	Sueldos del Grupo E	8.730,13			
165	12006	Trienios	26.854,41			
165	12009	Otras retribuciones básicas	8.714,78	183.449,50		
165	12100	Complemento de destino	61.567,69	61.567,69		
165	12101	Complemento específico	126.969,27	126.969,27	371.986,46	
Art. 15. Incentivos al rendimiento						
165	150	Productividad		95.650,54		
165	151	Gratificaciones		30.000,00	125.650,54	
Art. 16. Cuotas, prestaciones y gastos sociales a cargo del empleador						
165	16000	Seguridad Social	150.583,43	150.583,43	150.583,43	
TOTAL CAPITULO 1. GRUPO DE PROGRAMAS 1.6.5						648.220,43





PRESUPUESTO ECONOMICO DE GASTOS

RELACION DE APLICACIONES PRESUPUESTARIAS

AREA DE GASTO: 1

POLITICA DE GASTO: 1.6

GRUPO DE PROGRAMAS: 1.6.5

APLICACIÓN PRESUPUESTARIA		DENOMINACION DE LA APLICACIÓN	POR SUBCONCEPTO	POR CONCEPTO	POR ARTICULO	POR CAPITULO
CLASIFI. POR PRG.	CLASIFICACION ECONOMICA					
		CAPITULO 2. GASTOS CORRIENTES EN BIENES Y				
		Art. 20. Arrendamientos y cánones				
165	204	Arrendamientos de material de transporte		10,00	10,00	
		Art. 21. Reparaciones, mantenimiento y conservación				
165	210	Infraestructuras y bienes naturales		100.000,00		
165	214	Elementos de transporte		10.000,00	110.000,00	
		Art. 22. Material, suministros y otros				
165	22100	Energía eléctrica	3.550.000,00			
165	22103	Combustibles y carburantes	10,00			
165	22104	Vestuario	3.000,00	3.553.010,00		
165	22608	Acometidas,enganches y derechos	1.000,00	1.000,00	3.554.010,00	
TOTAL CAPITULO 2. GRUPO DE PROGRAMAS 1.6.5						3.664.020,00



PRESUPUESTO ECONOMICO DE GASTOS

RELACION DE APLICACIONES PRESUPUESTARIAS

AREA DE GASTO: 1

POLITICA DE GASTO: 1.7

GRUPO DE PROGRAMAS: 1.7.1

APLICACIÓN PRESUPUESTARIA		DENOMINACION DE LA APLICACIÓN	POR SUBCONCEPTO	POR CONCEPTO	POR ARTICULO	POR CAPITULO
CLASIFI. POR PRG.	CLASIFICACION ECONOMICA					
CAPITULO 1. GASTOS DE PERSONAL.						
Art. 12. Personal funcionario						
171	12001	Sueldos del Grupo A2	14.534,60			
171	12003	Sueldos del Grupo C1	21.909,56			
171	12004	Sueldos del Grupo C2	9.364,84			
171	12006	Trienios	12.371,31			
171	12009	Otras retribuciones básicas	2.257,18	60.437,49		
171	12100	Complemento de destino	19.556,58	19.556,58		
171	12101	Complemento específico	41.651,18	41.651,18	121.645,25	
Art. 15. Incentivos al rendimiento						
171	150	Productividad		20.299,52		
171	151	Gratificaciones		500,00	20.799,52	
Art. 16. Cuotas, prestaciones y gastos sociales a cargo del empleador						
171	16000	Seguridad Social	36.353,52	36.353,52	36.353,52	
TOTAL CAPITULO 1. GRUPO DE PROGRAMAS 1.7.1						178.798,29



PRESUPUESTO ECONOMICO DE GASTOS

RELACION DE APLICACIONES PRESUPUESTARIAS

AREA DE GASTO: 1

POLITICA DE GASTO: 1.7

GRUPO DE PROGRAMAS: 1.7.1

APLICACIÓN PRESUPUESTARIA		DENOMINACION DE LA APLICACIÓN	POR SUBCONCEPTO	POR CONCEPTO	POR ARTICULO	POR CAPITULO
CLASIFI. POR PRG.	CLASIFICACION ECONOMICA					
		CAPITULO 2. GASTOS CORRIENTES EN BIENES Y				
		Art. 20. Arrendamientos y cánones				
171	204	Arrendamientos de material de transporte		10,00	10,00	
		Art. 21. Reparaciones, mantenimiento y conservación				
171	210	Infraestructuras y bienes naturales		50.000,00		
171	214	Elementos de transporte		3.000,00	53.000,00	
		Art. 22. Material, suministros y otros				
171	22103	Combustibles y carburantes	10,00			
171	22104	Vestuario	1.500,00	1.510,00		
171	22706	Estudios y trabajos técnicos	1.080.000,00	1.080.000,00	1.081.510,00	
TOTAL CAPITULO 2. GRUPO DE PROGRAMAS 1.7.1						1.134.520,00



PRESUPUESTO ECONOMICO DE GASTOS

RELACION DE APLICACIONES PRESUPUESTARIAS

AREA DE GASTO: 1

POLITICA DE GASTO: 1.7

GRUPO DE PROGRAMAS: 1.7.2

PROGRAMA: 1.7.2.1

APLICACIÓN PRESUPUESTARIA		DENOMINACION DE LA APLICACIÓN	POR SUBCONCEPTO	POR CONCEPTO	POR ARTICULO	POR CAPITULO
CLASIFI. POR PRG.	CLASIFICACION ECONOMICA					
1721	22622	CAPITULO 2. GASTOS CORRIENTES EN BIENES Y Art. 22. Material, suministros y otros Gastos diversos Proteccion medio ambiente	2.000,00	2.000,00	2.000,00	
TOTAL CAPITULO 2. SUBPROGRAMA 1.7.21						2.000,00



PRESUPUESTO ECONOMICO DE GASTOS

RELACION DE APLICACIONES PRESUPUESTARIAS

AREA DE GASTO: 1

POLITICA DE GASTO: 1.7

GRUPO DE PROGRAMAS: 1.7.2

PROGRAMA: 1.7.2.1

APLICACIÓN PRESUPUESTARIA		DENOMINACION DE LA APLICACIÓN	POR SUBCONCEPTO	POR CONCEPTO	POR ARTICULO	POR CAPITULO
CLASIFI. POR PRG.	CLASIFICACION ECONOMICA					
1721	489	<p>CAPITULO 4. TRANSFERENCIAS CORRIENTES</p> <p>Art. 48. A familias e Instituciones din fines de lucro</p> <p>Otras transferencias</p>		2.000,00	2.000,00	
TOTAL CAPITULO 4. SUBPROGRAMA 1.7.21						2.000,00



PRESUPUESTO ECONOMICO DE GASTOS

RELACION DE APLICACIONES PRESUPUESTARIAS

AREA DE GASTO: 1

POLITICA DE GASTO: 1.7

GRUPO DE PROGRAMAS: 1.7.2

PROGRAMA: 1.7.2.2

APLICACIÓN PRESUPUESTARIA		DENOMINACION DE LA APLICACIÓN	POR SUBCONCEPTO	POR CONCEPTO	POR ARTICULO	POR CAPITULO
CLASIFI. POR PRG.	CLASIFICACION ECONOMICA					
1722	210	CAPITULO 2. GASTOS CORRIENTES EN BIENES Y Art. 21. Reparaciones, mantenimiento y conservación Mantenimiento de playas. Infraestructuras y bienes naturales		40.000,00	40.000,00	
TOTAL CAPITULO 2. SUBPROGRAMA 1.7.22						40.000,00

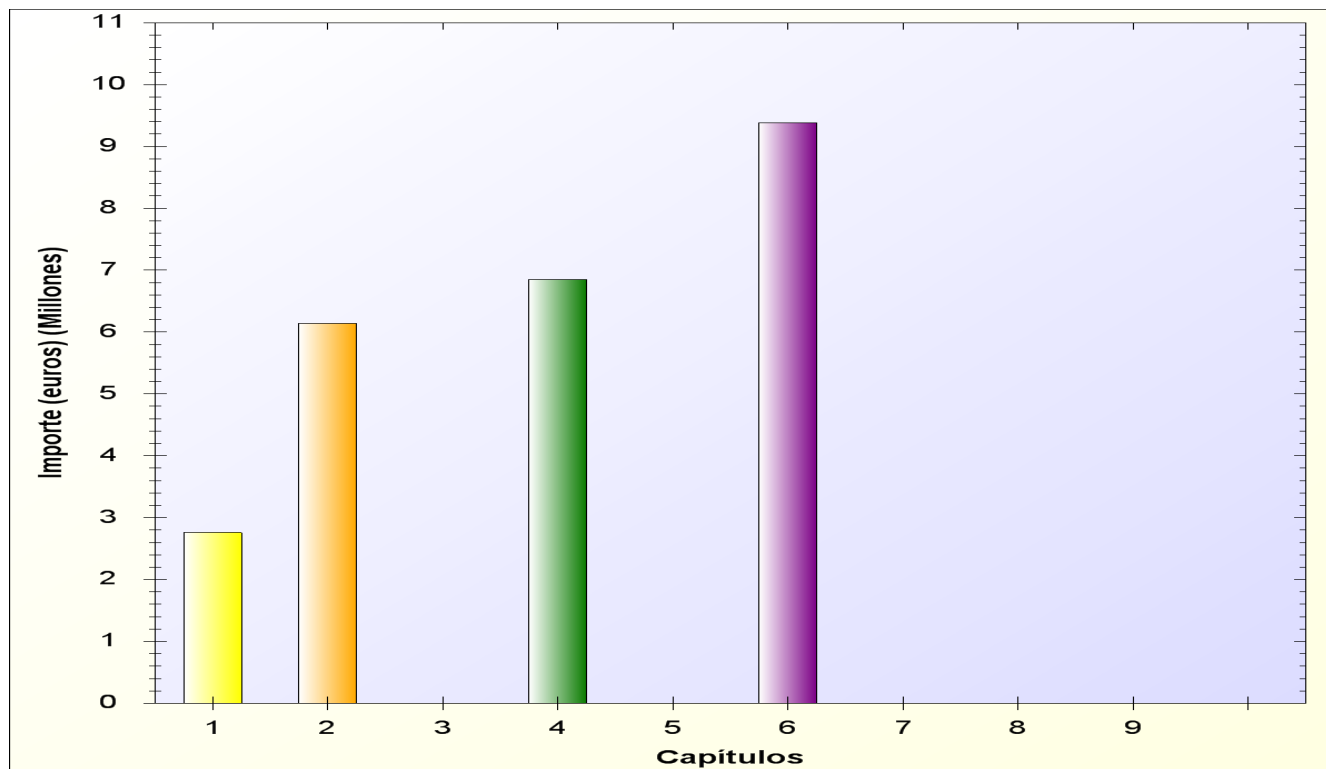


PARA EL AREA DE GASTO: 1 SERVICIOS PUBLICOS BASICOS

CAPITULOS									
	I	II	III	IV	V	VI	VII	VIII	IX
SUBPROGRAMA	Gastos de Personal	Gastos en bienes ctes. y servicios	Gastos Financieros	Transferencias Corrientes	Fondo de Contingencia	Inversiones Reales	Transferencias de capital	Activos Financieros	Pasivos Financieros
1.5.1	1.933.386,73	150.010,00		550.010,00		9.382.709,00			
1.5.22		3.000,00		10,00					
1.6.0				450.000,00					
1.6.1		1.150.000,00							
1.6.21				2.737.643,02					
1.6.23				214.275,96					
1.6.3				2.896.612,82					
1.6.5	648.220,43	3.664.020,00							
1.7.1	178.798,29	1.134.520,00							
1.7.21		2.000,00		2.000,00					
1.7.22		40.000,00							
<b>TOTALES</b>	<b>2.760.405,45</b>	<b>6.143.550,00</b>		<b>6.850.551,80</b>		<b>9.382.709,00</b>			



PARA EL AREA DE GASTO: 1 SERVICIOS PUBLICOS BASICOS







# Ayuntamiento de Lorca

## ESTADO DE GASTOS

### EJERCICIO 2016

Orgánica: 40 Urbanismo, Obras, Servicios y Medio Ambiente

#### AREA DE GASTO 4

ACTUACIONES DE CARACTER ECONOMICO.

\* POLITICA DE GASTO 4.5: Infraestructuras.

- GRUPO DE PROGRAMAS 4.54: Caminos vecinales.
- GRUPO DE PROGRAMAS 4.59: Otras infraestructuras.
  - > PROGRAMA 4.592: Desarrollo local



PRESUPUESTO ECONOMICO DE GASTOS

RELACION DE APLICACIONES PRESUPUESTARIAS

AREA DE GASTO: 4

POLITICA DE GASTO: 4.5

GRUPO DE PROGRAMAS: 4.5.4

APLICACIÓN PRESUPUESTARIA		DENOMINACION DE LA APLICACIÓN	POR SUBCONCEPTO	POR CONCEPTO	POR ARTICULO	POR CAPITULO
CLASIFI. POR PRG.	CLASIFICACION ECONOMICA					
454	210	CAPITULO 2. GASTOS CORRIENTES EN BIENES Y Art. 21. Reparaciones, mantenimiento y conservación Infraestructuras y bienes naturales		150.000,00	150.000,00	
TOTAL CAPITULO 2. GRUPO DE PROGRAMAS 4.5.4						150.000,00



PRESUPUESTO ECONOMICO DE GASTOS

RELACION DE APLICACIONES PRESUPUESTARIAS

AREA DE GASTO: 4

POLITICA DE GASTO: 4.5

GRUPO DE PROGRAMAS: 4.5.9

PROGRAMA: 4.5.9.2

APLICACIÓN PRESUPUESTARIA		DENOMINACION DE LA APLICACIÓN	POR SUBCONCEPTO	POR CONCEPTO	POR ARTICULO	POR CAPITULO
CLASIFI. POR PRG.	CLASIFICACION ECONOMICA					
CAPITULO 1. GASTOS DE PERSONAL.						
Art. 12. Personal funcionario						
4592	12000	Sueldos del Grupo A1	16.679,97			
4592	12001	Sueldos del Grupo A2	57.605,79			
4592	12003	Sueldos del Grupo C1	11.041,97			
4592	12004	Sueldos del Grupo C2	37.706,06			
4592	12006	Trienios	24.335,85			
4592	12009	Otras retribuciones básicas	31.765,39	179.135,03		
4592	12100	Complemento de destino	53.770,48	53.770,48		
4592	12101	Complemento específico	115.275,07	115.275,07	348.180,58	
Art. 13. Personal Laboral						
4592	131	Laboral temporal		779.645,94	779.645,94	
Art. 15. Incentivos al rendimiento						
4592	150	Productividad		35.060,53		
4592	151	Gratificaciones		1.000,00	36.060,53	
Art. 16. Cuotas, prestaciones y gastos sociales a cargo del empleador						
4592	16000	Seguridad Social	474.409,79	474.409,79	474.409,79	
TOTAL CAPITULO 1. SUBPROGRAMA 4.5.92						1.638.296,84



**PRESUPUESTO ECONOMICO DE GASTOS**

## RELACION DE APLICACIONES PRESUPUESTARIAS

AREA DE GASTO: 4

POLITICA DE GASTO: 4.5

GRUPO DE PROGRAMAS: 4.5.9

PROGRAMA: 4.5.9.2

APLICACIÓN PRESUPUESTARIA		DENOMINACION DE LA APLICACIÓN	POR SUBCONCEPTO	POR CONCEPTO	POR ARTICULO	POR CAPITULO
CLASIFI. POR PRG.	CLASIFICACION ECONOMICA					
		<b>CAPITULO 2. GASTOS CORRIENTES EN BIENES Y</b>				
		Art. 20. Arrendamientos y cánones				
4592	202	Arrendamientos de edificios y otras construcciones		10,00		
4592	204	Arrendamientos de material de transporte		5.000,00	5.010,00	
		Art. 22. Material, suministros y otros				
4592	22612	Gastos diversos Desarrollo local	735.782,00	735.782,00	735.782,00	
<b>TOTAL CAPITULO 2. SUBPROGRAMA 4.5.92</b>						<b>740.792,00</b>



PRESUPUESTO ECONOMICO DE GASTOS

## RELACION DE APLICACIONES PRESUPUESTARIAS

AREA DE GASTO: 4

POLITICA DE GASTO: 4.5

GRUPO DE PROGRAMAS: 4.5.9

PROGRAMA: 4.5.9.2

APLICACIÓN PRESUPUESTARIA		DENOMINACION DE LA APLICACIÓN	POR SUBCONCEPTO	POR CONCEPTO	POR ARTICULO	POR CAPITULO
CLASIFI. POR PRG.	CLASIFICACION ECONOMICA					
		CAPITULO 4. TRANSFERENCIAS CORRIENTES				
		Art. 48. A familias e Instituciones din fines de lucro				
4592	481	Premios, becas y pensiones de estudios e investigación		10,00		
4592	489	Otras transferencias		90.000,00	90.010,00	
TOTAL CAPITULO 4. SUBPROGRAMA 4.5.92						90.010,00

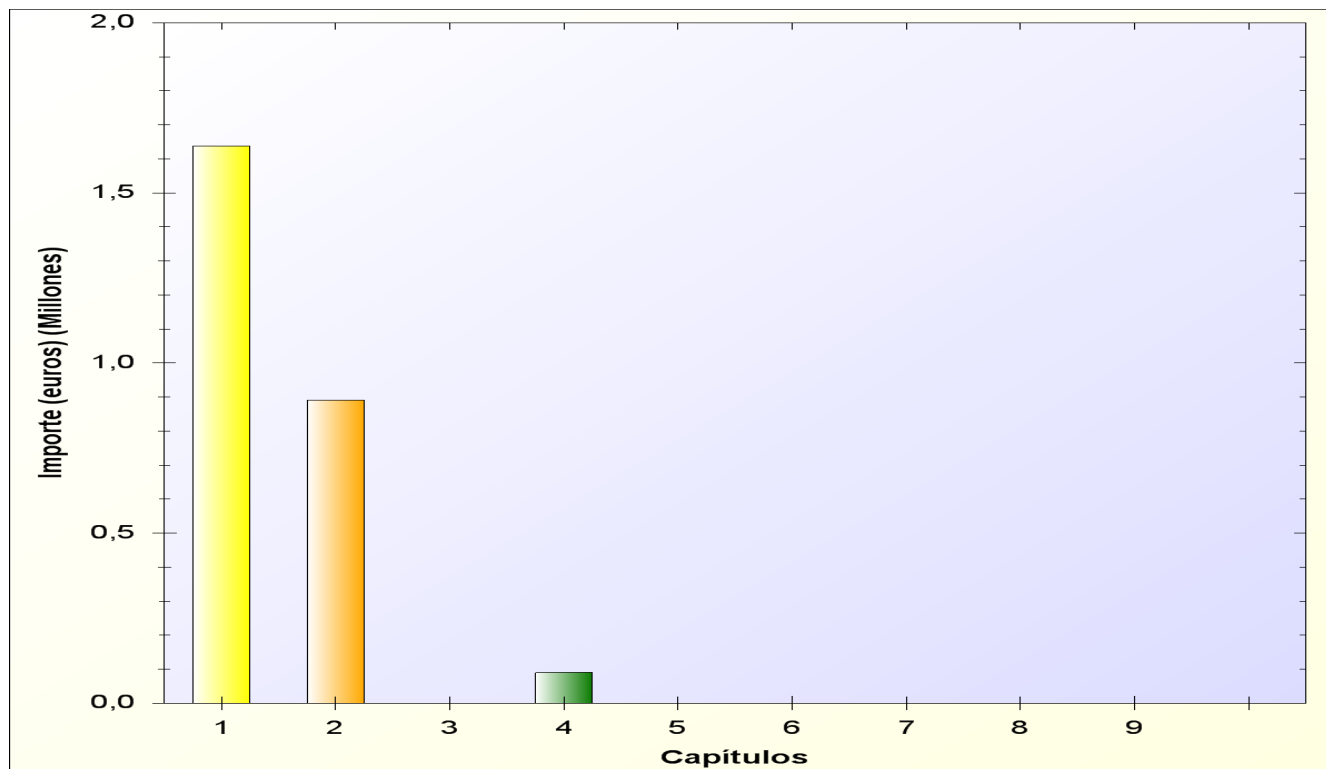


PARA EL AREA DE GASTO: 4 ACTUACIONES DE CARACTER ECONOMICO.

CAPITULOS									
	I	II	III	IV	V	VI	VII	VIII	IX
SUBPROGRAMA	Gastos de Personal	Gastos en bienes ctes. y servicios	Gastos Financieros	Transferencias Corrientes	Fondo de Contingencia	Inversiones Reales	Transferencias de capital	Activos Financieros	Pasivos Financieros
4.5.4		150.000,00							
4.5.92	1.638.296,84	740.792,00		90.010,00					
TOTALES	1.638.296,84	890.792,00		90.010,00					



PARA EL AREA DE GASTO: 4 ACTUACIONES DE CARACTER ECONOMICO.





# Ayuntamiento de Lorca

## ESTADO DE GASTOS

EJERCICIO 2016

Orgánica: 50 Seguridad Ciudadana y Movilidad

AREA DE GASTO 1

SERVICIOS PUBLICOS BASICOS

\* POLITICA DE GASTO 1.3: Seguridad y movilidad ciudadana.

- GRUPO DE PROGRAMAS 1.32: Seguridad y Orden Público.
- GRUPO DE PROGRAMAS 1.33: Ordenación del tráfico y del estacionamiento.
- GRUPO DE PROGRAMAS 1.35: Protección civil.





PRESUPUESTO ECONOMICO DE GASTOS

RELACION DE APLICACIONES PRESUPUESTARIAS

AREA DE GASTO: 1

POLITICA DE GASTO: 1.3

GRUPO DE PROGRAMAS: 1.3.2

APLICACIÓN PRESUPUESTARIA		DENOMINACION DE LA APLICACIÓN	POR SUBCONCEPTO	POR CONCEPTO	POR ARTICULO	POR CAPITULO
CLASIFI. POR PRG.	CLASIFICACION ECONOMICA					
132	22706	CAPITULO 2. GASTOS CORRIENTES EN BIENES Y Art. 22. Material, suministros y otros Estudios y trabajos técnicos	150.000,00	150.000,00	150.000,00	
TOTAL CAPITULO 2. GRUPO DE PROGRAMAS 1.3.2						150.000,00

PRESUPUESTO ECONOMICO DE GASTOS

RELACION DE APLICACIONES PRESUPUESTARIAS

AREA DE GASTO: 1

POLITICA DE GASTO: 1.3

GRUPO DE PROGRAMAS: 1.3.3

APLICACIÓN PRESUPUESTARIA		DENOMINACION DE LA APLICACIÓN	POR SUBCONCEPTO	POR CONCEPTO	POR ARTICULO	POR CAPITULO
CLASIFI. POR PRG.	CLASIFICACION ECONOMICA					
CAPITULO 1. GASTOS DE PERSONAL.						
Art. 12. Personal funcionario						
133	12000	Sueldos del Grupo A1	17.031,65			
133	12001	Sueldos del Grupo A2	59.048,95			
133	12003	Sueldos del Grupo C1	1.401.573,87			
133	12006	Trienios	213.980,31			
133	12009	Otras retribuciones básicas	97.279,59	1.788.914,37		
133	12100	Complemento de destino	619.029,62	619.029,62		
133	12101	Complemento específico	1.654.246,10	1.654.246,10	4.062.190,09	
Art. 15. Incentivos al rendimiento						
133	150	Productividad		547.735,09		
133	151	Gratificaciones		220.000,00	767.735,09	
Art. 16. Cuotas, prestaciones y gastos sociales a cargo del empleador						
133	16000	Seguridad Social	1.559.684,12	1.559.684,12	1.559.684,12	
TOTAL CAPITULO 1. GRUPO DE PROGRAMAS 1.3.3						6.389.609,30



PRESUPUESTO ECONOMICO DE GASTOS

RELACION DE APLICACIONES PRESUPUESTARIAS

AREA DE GASTO: 1

POLITICA DE GASTO: 1.3

GRUPO DE PROGRAMAS: 1.3.3

APLICACIÓN PRESUPUESTARIA		DENOMINACION DE LA APLICACIÓN	POR SUBCONCEPTO	POR CONCEPTO	POR ARTICULO	POR CAPITULO
CLASIFI. POR PRG.	CLASIFICACION ECONOMICA					
CAPITULO 2. GASTOS CORRIENTES EN BIENES Y						
		Art. 20. Arrendamientos y cánones				
133	204	Arrendamientos de material de transporte		55.000,00	55.000,00	
		Art. 21. Reparaciones, mantenimiento y conservación				
133	210	Infraestructuras y bienes naturales		35.000,00		
133	214	Elementos de transporte		20.000,00	55.000,00	
		Art. 22. Material, suministros y otros				
133	22000	Ordinario no inventariable	2.000,00			
133	22001	Prensa, revistas, libros y otras publicaciones	200,00	2.200,00		
133	22103	Combustibles y carburantes	10,00	10,00		
133	22104	Vestuario	15.000,00	15.000,00		
133	22109	Suministros	10.000,00	10.000,00		
133	22650	Gastos diversos Policia Local	8.000,00	8.000,00		
133	22706	Estudios y trabajos técnicos	130.000,00	130.000,00		
133	22710	Trabajos realizados por otras empresas y profesionales	208.009,66	208.009,66	373.219,66	
TOTAL CAPITULO 2. GRUPO DE PROGRAMAS 1.3.3						483.219,66



PRESUPUESTO ECONOMICO DE GASTOS

RELACION DE APLICACIONES PRESUPUESTARIAS

AREA DE GASTO: 1

POLITICA DE GASTO: 1.3

GRUPO DE PROGRAMAS: 1.3.5

APLICACIÓN PRESUPUESTARIA		DENOMINACION DE LA APLICACIÓN	POR SUBCONCEPTO	POR CONCEPTO	POR ARTICULO	POR CAPITULO
CLASIFI. POR PRG.	CLASIFICACION ECONOMICA					
CAPITULO 1. GASTOS DE PERSONAL.						
Art. 12. Personal funcionario						
135	12003	Sueldos del Grupo C1	5.123,32			
135	12004	Sueldos del Grupo C2	4.807,86			
135	12006	Trienios	1.635,06	11.566,24		
135	12100	Complemento de destino	5.880,17	5.880,17		
135	12101	Complemento específico	10.255,56	10.255,56	27.701,97	
Art. 13. Personal Laboral						
135	131	Laboral temporal		42.500,40	42.500,40	
Art. 15. Incentivos al rendimiento						
135	150	Productividad		1.658,02		
135	151	Gratificaciones		500,00	2.158,02	
Art. 16. Cuotas, prestaciones y gastos sociales a cargo del empleador						
135	16000	Seguridad Social	21.776,46	21.776,46	21.776,46	
TOTAL CAPITULO 1. GRUPO DE PROGRAMAS 1.3.5						94.136,85



PRESUPUESTO ECONOMICO DE GASTOS

RELACION DE APLICACIONES PRESUPUESTARIAS

AREA DE GASTO: 1

POLITICA DE GASTO: 1.3

GRUPO DE PROGRAMAS: 1.3.5

APLICACIÓN PRESUPUESTARIA		DENOMINACION DE LA APLICACIÓN	POR SUBCONCEPTO	POR CONCEPTO	POR ARTICULO	POR CAPITULO
CLASIFI. POR PRG.	CLASIFICACION ECONOMICA					
		CAPITULO 2. GASTOS CORRIENTES EN BIENES Y				
		Art. 20. Arrendamientos y cánones				
135	204	Arrendamientos de material de transporte		10,00	10,00	
		Art. 22. Material, suministros y otros				
135	22109	Suministros	2.000,00	2.000,00		
135	22653	Gastos diversos Protección Civil	10.000,00	10.000,00	12.000,00	
<b>TOTAL CAPITULO 2. GRUPO DE PROGRAMAS 1.3.5</b>						<b>12.010,00</b>



PRESUPUESTO ECONOMICO DE GASTOS

RELACION DE APLICACIONES PRESUPUESTARIAS

AREA DE GASTO: 1

POLITICA DE GASTO: 1.3

GRUPO DE PROGRAMAS: 1.3.5

APLICACIÓN PRESUPUESTARIA		DENOMINACION DE LA APLICACIÓN	POR SUBCONCEPTO	POR CONCEPTO	POR ARTICULO	POR CAPITULO
CLASIFI. POR PRG.	CLASIFICACION ECONOMICA					
		CAPITULO 4. TRANSFERENCIAS CORRIENTES				
		Art. 44. A entes públicos y sociedades mercantiles de la Entidad Local				
135	449	Otras subvenciones a entes públicos y sociedades mercantiles de la Entidad Local		410.000,00	410.000,00	
		Art. 46. A Entidades Locales				
135	467	A Consorcios		1.480.000,00	1.480.000,00	
TOTAL CAPITULO 4. GRUPO DE PROGRAMAS 1.3.5						1.890.000,00

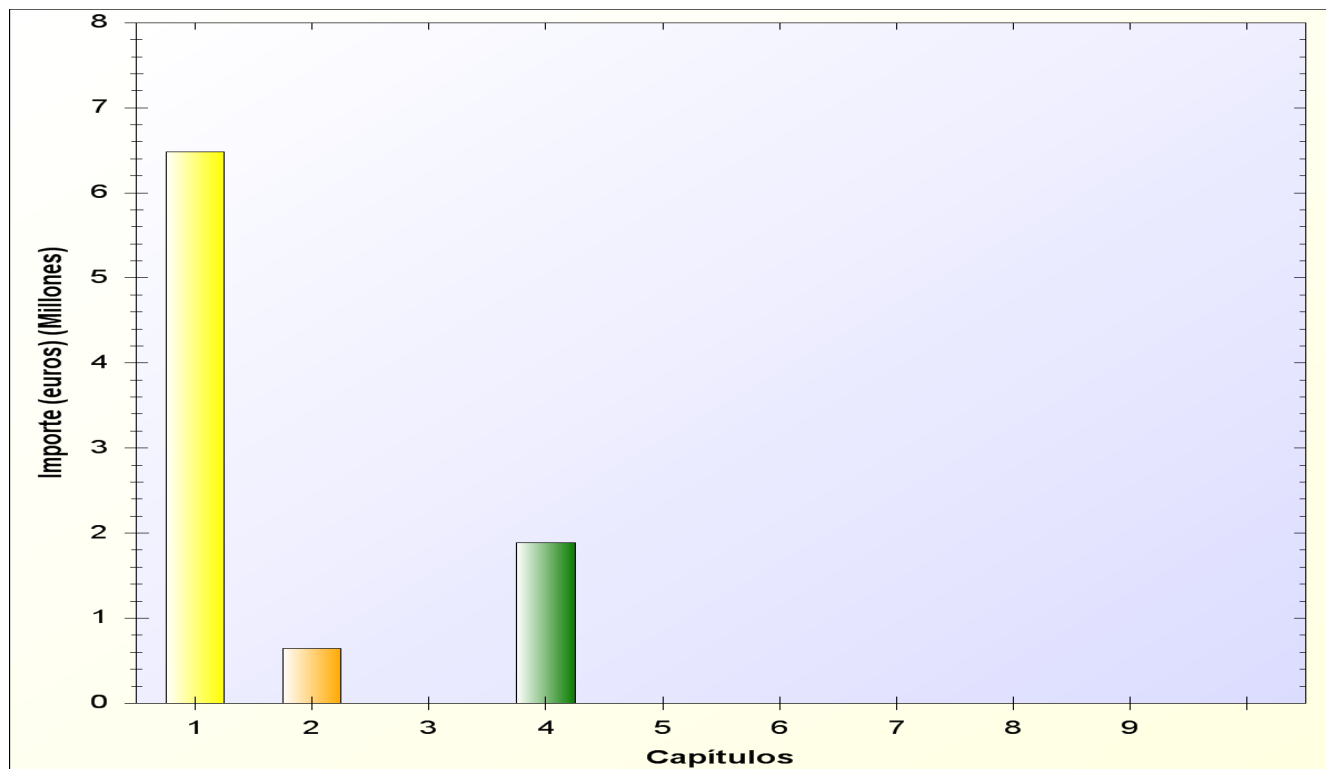


PARA EL AREA DE GASTO: 1 SERVICIOS PUBLICOS BASICOS

CAPITULOS									
	I	II	III	IV	V	VI	VII	VIII	IX
GRP. DE PRG.	Gastos de Personal	Gastos en bienes ctes. y servicios	Gastos Financieros	Transferencias Corrientes	Fondo de Contingencia	Inversiones Reales	Transferencias de capital	Activos Financieros	Pasivos Financieros
1.3.2		150.000,00							
1.3.3	6.389.609,30	483.219,66							
1.3.5	94.136,85	12.010,00		1.890.000,00					
TOTALES	6.483.746,15	645.229,66		1.890.000,00					



PARA EL AREA DE GASTO: 1 SERVICIOS PUBLICOS BASICOS







# Ayuntamiento de Lorca

## ESTADO DE GASTOS

EJERCICIO 2016

Orgánica: 50 Seguridad Ciudadana y Movilidad

AREA DE GASTO 4

ACTUACIONES DE CARACTER ECONOMICO.

\* POLITICA DE GASTO 4.4: Transporte público.

- GRUPO DE PROGRAMAS 4.41: Transporte de viajeros

> PROGRAMA 4.411: Transporte colectivo urbano de viajeros.



PRESUPUESTO ECONOMICO DE GASTOS

RELACION DE APLICACIONES PRESUPUESTARIAS

AREA DE GASTO: 4

POLITICA DE GASTO: 4.4

GRUPO DE PROGRAMAS: 4.4.1

PROGRAMA: 4.4.1.1

APLICACIÓN PRESUPUESTARIA		DENOMINACION DE LA APLICACIÓN	POR SUBCONCEPTO	POR CONCEPTO	POR ARTICULO	POR CAPITULO
CLASIFI. POR PRG.	CLASIFICACION ECONOMICA					
		CAPITULO 2. GASTOS CORRIENTES EN BIENES Y				
		Art. 21. Reparaciones, mantenimiento y conservación				
4411	210	Infraestructuras y bienes naturales		1.000,00	1.000,00	
		Art. 22. Material, suministros y otros				
4411	22620	Gastos diversos Transporte	1.000,00	1.000,00	1.000,00	
TOTAL CAPITULO 2. SUBPROGRAMA 4.4.11						2.000,00



PRESUPUESTO ECONOMICO DE GASTOS

RELACION DE APLICACIONES PRESUPUESTARIAS

AREA DE GASTO: 4

POLITICA DE GASTO: 4.4

GRUPO DE PROGRAMAS: 4.4.1

PROGRAMA: 4.4.1.1

APLICACIÓN PRESUPUESTARIA		DENOMINACION DE LA APLICACIÓN	POR SUBCONCEPTO	POR CONCEPTO	POR ARTICULO	POR CAPITULO
CLASIFI. POR PRG.	CLASIFICACION ECONOMICA					
4411	479	<p>CAPITULO 4. TRANSFERENCIAS CORRIENTES</p> <p>Art. 47. A Empresas privadas</p> <p>Otras subvenciones a Empresas privadas</p>		10,00	10,00	
TOTAL CAPITULO 4. SUBPROGRAMA 4.4.11						10,00

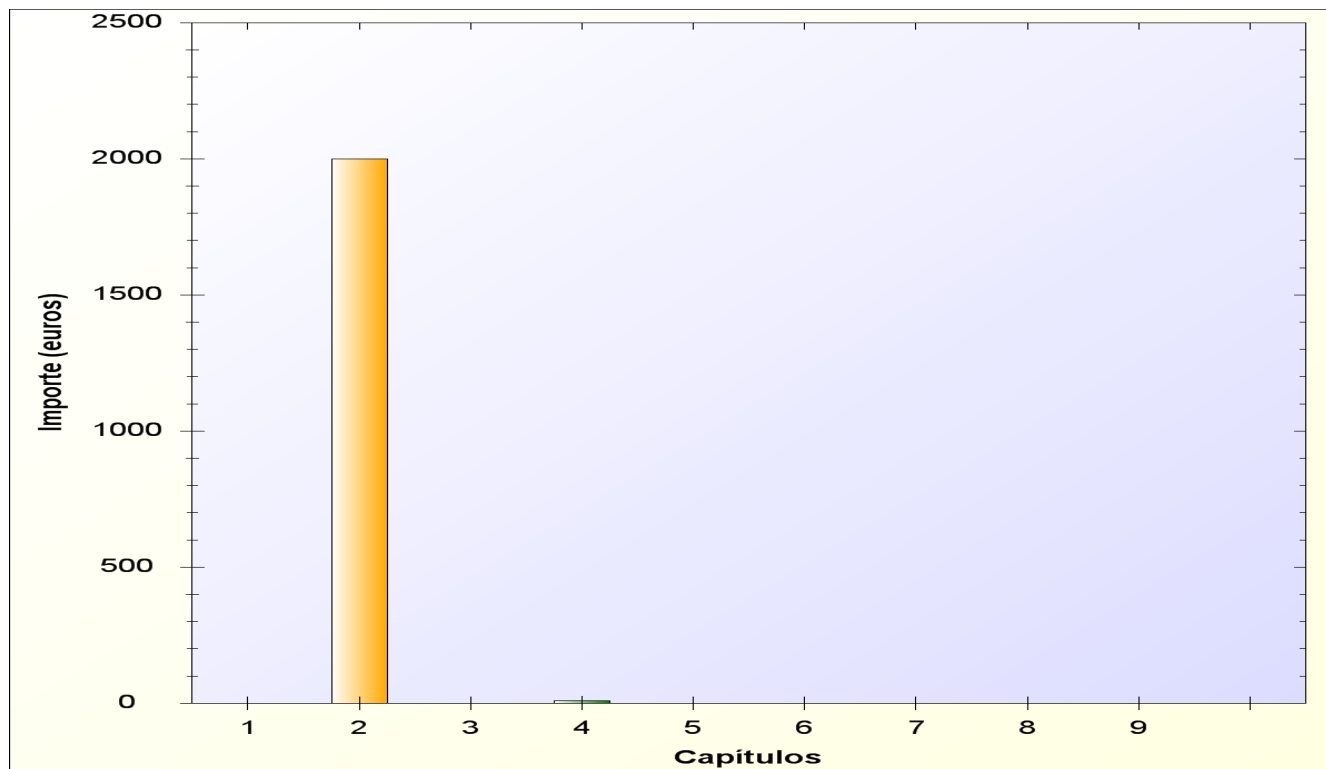


PARA EL AREA DE GASTO: 4 ACTUACIONES DE CARACTER ECONOMICO.

CAPITULOS									
	I	II	III	IV	V	VI	VII	VIII	IX
SUBPROGRAMA	Gastos de Personal	Gastos en bienes ctes. y servicios	Gastos Financieros	Transferencias Corrientes	Fondo de Contingencia	Inversiones Reales	Transferencias de capital	Activos Financieros	Pasivos Financieros
4.4.11		2.000,00		10,00					
TOTALES		2.000,00		10,00					



PARA EL AREA DE GASTO: 4 ACTUACIONES DE CARACTER ECONOMICO.





# Ayuntamiento de Lorca

## ESTADO DE GASTOS

### EJERCICIO 2016

Orgánica: 60 Cultura, Deportes, Educación y Participación Ciudadana

#### AREA DE GASTO 3

PRODUCCION DE BIENES PUBLICOS DE CARACTER PREFERENTE.

**\* POLITICA DE GASTO 3.2: Educación.**

- GRUPO DE PROGRAMAS 3.23: Funcionamiento de centros docentes de enseñanza preescolar y
- GRUPO DE PROGRAMAS 3.26: Servicios complementarios de educación.

**\* POLITICA DE GASTO 3.3: Cultura.**

- GRUPO DE PROGRAMAS 3.30: Administración General de Cultura.
- GRUPO DE PROGRAMAS 3.32: Bibliotecas y Archivos.
  - > PROGRAMA 3.321: Bibliotecas públicas
  - > PROGRAMA 3.322: Archivos.
- GRUPO DE PROGRAMAS 3.33: Equipamientos culturales y museos.
  - > PROGRAMA 3.331: Equipamientos culturales
  - > PROGRAMA 3.332: Museos
- GRUPO DE PROGRAMAS 3.34: Promoción cultural.
- GRUPO DE PROGRAMAS 3.36: Protección y gestión del Patrimonio Histórico-Artístico.
- GRUPO DE PROGRAMAS 3.38: Fiestas populares y festejos.

**\* POLITICA DE GASTO 3.4: Deporte.**

- GRUPO DE PROGRAMAS 3.41: Promoción y fomento del deporte.
- GRUPO DE PROGRAMAS 3.42: Instalaciones deportivas.



PRESUPUESTO ECONOMICO DE GASTOS

RELACION DE APLICACIONES PRESUPUESTARIAS

AREA DE GASTO: 3

POLITICA DE GASTO: 3.2

GRUPO DE PROGRAMAS: 3.2.3

APLICACIÓN PRESUPUESTARIA		DENOMINACION DE LA APLICACIÓN	POR SUBCONCEPTO	POR CONCEPTO	POR ARTICULO	POR CAPITULO
CLASIFI. POR PRG.	CLASIFICACION ECONOMICA					
CAPITULO 1. GASTOS DE PERSONAL.						
Art. 12. Personal funcionario						
323	12001	Sueldos del Grupo A2	14.094,16			
323	12003	Sueldos del Grupo C1	11.380,88			
323	12004	Sueldos del Grupo C2	103.837,59			
323	12005	Sueldos del Grupo E	312.673,66			
323	12006	Trienios	63.448,69			
323	12009	Otras retribuciones básicas	29.567,15	535.002,13		
323	12100	Complemento de destino	181.961,49	181.961,49		
323	12101	Complemento específico	386.767,82	386.767,82	1.103.731,44	
Art. 13. Personal Laboral						
323	131	Laboral temporal		175.267,87	175.267,87	
Art. 15. Incentivos al rendimiento						
323	150	Productividad		120.306,91		
323	151	Gratificaciones		35.000,00	155.306,91	
Art. 16. Cuotas, prestaciones y gastos sociales a cargo del empleador						
323	16000	Seguridad Social	384.892,40	384.892,40	384.892,40	
TOTAL CAPITULO 1. GRUPO DE PROGRAMAS 3.2.3						1.819.198,62



PRESUPUESTO ECONOMICO DE GASTOS

RELACION DE APLICACIONES PRESUPUESTARIAS

AREA DE GASTO: 3

POLITICA DE GASTO: 3.2

GRUPO DE PROGRAMAS: 3.2.3

APLICACIÓN PRESUPUESTARIA		DENOMINACION DE LA APLICACIÓN	POR SUBCONCEPTO	POR CONCEPTO	POR ARTICULO	POR CAPITULO
CLASIFI. POR PRG.	CLASIFICACION ECONOMICA					
		CAPITULO 2. GASTOS CORRIENTES EN BIENES Y				
		Art. 20. Arrendamientos y cánones				
323	204	Arrendamientos de material de transporte		10,00	10,00	
		Art. 21. Reparaciones, mantenimiento y conservación				
323	212	Edificios y otras construcciones		100.000,00	100.000,00	
		Art. 22. Material, suministros y otros				
323	22103	Combustibles y carburantes	10,00	10,00		
323	22617	Gastos diversos Educación	7.000,00	7.000,00		
323	22700	Limpieza y Aseo	2.435.681,12	2.435.681,12	2.442.691,12	
<b>TOTAL CAPITULO 2. GRUPO DE PROGRAMAS 3.2.3</b>						<b>2.542.701,12</b>





PRESUPUESTO ECONOMICO DE GASTOS

RELACION DE APLICACIONES PRESUPUESTARIAS

AREA DE GASTO: 3

POLITICA DE GASTO: 3.2

GRUPO DE PROGRAMAS: 3.2.3

APLICACIÓN PRESUPUESTARIA		DENOMINACION DE LA APLICACIÓN	POR SUBCONCEPTO	POR CONCEPTO	POR ARTICULO	POR CAPITULO
CLASIFI. POR PRG.	CLASIFICACION ECONOMICA					
		CAPITULO 4. TRANSFERENCIAS CORRIENTES				
		Art. 48. A familias e Instituciones din fines de lucro				
323	481	Premios, becas y pensiones de estudios e investigación		10,00		
323	489	Otras transferencias		240.000,00	240.010,00	
TOTAL CAPITULO 4. GRUPO DE PROGRAMAS 3.2.3						240.010,00



PRESUPUESTO ECONOMICO DE GASTOS

RELACION DE APLICACIONES PRESUPUESTARIAS

AREA DE GASTO: 3

POLITICA DE GASTO: 3.2

GRUPO DE PROGRAMAS: 3.2.6

APLICACIÓN PRESUPUESTARIA		DENOMINACION DE LA APLICACIÓN	POR SUBCONCEPTO	POR CONCEPTO	POR ARTICULO	POR CAPITULO
CLASIFI. POR PRG.	CLASIFICACION ECONOMICA					
326	204	CAPITULO 2. GASTOS CORRIENTES EN BIENES Y Art. 20. Arrendamientos y cánones Arrendamientos de material de transporte		179.000,00	179.000,00	
TOTAL CAPITULO 2. GRUPO DE PROGRAMAS 3.2.6						179.000,00



PRESUPUESTO ECONOMICO DE GASTOS

RELACION DE APLICACIONES PRESUPUESTARIAS

AREA DE GASTO: 3

POLITICA DE GASTO: 3.2

GRUPO DE PROGRAMAS: 3.2.6

APLICACIÓN PRESUPUESTARIA		DENOMINACION DE LA APLICACIÓN	POR SUBCONCEPTO	POR CONCEPTO	POR ARTICULO	POR CAPITULO
CLASIFI. POR PRG.	CLASIFICACION ECONOMICA					
326	42390	CAPITULO 4. TRANSFERENCIAS CORRIENTES Art. 42. A la Administración del Estado Otras subvenciones a sociedades mercantiles estatales, entidades públicas empresariales y	40.000,00	40.000,00	40.000,00	
TOTAL CAPITULO 4. GRUPO DE PROGRAMAS 3.2.6						40.000,00



PRESUPUESTO ECONOMICO DE GASTOS

RELACION DE APLICACIONES PRESUPUESTARIAS

AREA DE GASTO: 3

POLITICA DE GASTO: 3.3

GRUPO DE PROGRAMAS: 3.3.0

APLICACIÓN PRESUPUESTARIA		DENOMINACION DE LA APLICACIÓN	POR SUBCONCEPTO	POR CONCEPTO	POR ARTICULO	POR CAPITULO
CLASIFI. POR PRG.	CLASIFICACION ECONOMICA					
CAPITULO 1. GASTOS DE PERSONAL.						
Art. 12. Personal funcionario						
330	12000	Sueldos del Grupo A1	33.531,76			
330	12004	Sueldos del Grupo C2	9.185,93			
330	12006	Trienios	10.988,50			
330	12009	Otras retribuciones básicas	1.719,85	55.426,04		
330	12100	Complemento de destino	20.621,06	20.621,06		
330	12101	Complemento específico	45.782,23	45.782,23	121.829,33	
Art. 15. Incentivos al rendimiento						
330	150	Productividad		5.548,98		
330	151	Gratificaciones		500,00	6.048,98	
Art. 16. Cuotas, prestaciones y gastos sociales a cargo del empleador						
330	16000	Seguridad Social	27.181,73	27.181,73	27.181,73	
TOTAL CAPITULO 1. GRUPO DE PROGRAMAS 3.3.0						155.060,04



PRESUPUESTO ECONOMICO DE GASTOS

RELACION DE APLICACIONES PRESUPUESTARIAS

AREA DE GASTO: 3

POLITICA DE GASTO: 3.3

GRUPO DE PROGRAMAS: 3.3.2

PROGRAMA: 3.3.2.1

APLICACIÓN PRESUPUESTARIA		DENOMINACION DE LA APLICACIÓN	POR SUBCONCEPTO	POR CONCEPTO	POR ARTICULO	POR CAPITULO
CLASIFI. POR PRG.	CLASIFICACION ECONOMICA					
CAPITULO 1. GASTOS DE PERSONAL.						
Art. 12. Personal funcionario						
3321	12001	Sueldos del Grupo A2	3.223,72			
3321	12003	Sueldos del Grupo C1	54.777,57			
3321	12006	Trienios	5.800,25			
3321	12009	Otras retribuciones básicas	4.136,27	67.937,81		
3321	12100	Complemento de destino	27.064,59	27.064,59		
3321	12101	Complemento específico	47.884,15	47.884,15	142.886,55	
Art. 15. Incentivos al rendimiento						
3321	150	Productividad		7.507,11		
3321	151	Gratificaciones		5.000,00	12.507,11	
Art. 16. Cuotas, prestaciones y gastos sociales a cargo del empleador						
3321	16000	Seguridad Social	45.025,20	45.025,20	45.025,20	
TOTAL CAPITULO 1. SUBPROGRAMA 3.3.21						200.418,86



PRESUPUESTO ECONOMICO DE GASTOS

RELACION DE APLICACIONES PRESUPUESTARIAS

AREA DE GASTO: 3

POLITICA DE GASTO: 3.3

GRUPO DE PROGRAMAS: 3.3.2

PROGRAMA: 3.3.2.1

APLICACIÓN PRESUPUESTARIA		DENOMINACION DE LA APLICACIÓN	POR SUBCONCEPTO	POR CONCEPTO	POR ARTICULO	POR CAPITULO
CLASIFI. POR PRG.	CLASIFICACION ECONOMICA					
		CAPITULO 2. GASTOS CORRIENTES EN BIENES Y				
		Art. 22. Material, suministros y otros				
3321	22001	Prensa, revistas, libros y otras publicaciones	10.000,00	10.000,00		
3321	22625	Gastos diversos Bibliotecas	65.000,00	65.000,00	75.000,00	
TOTAL CAPITULO 2. SUBPROGRAMA 3.3.21						75.000,00



PRESUPUESTO ECONOMICO DE GASTOS

## RELACION DE APLICACIONES PRESUPUESTARIAS

AREA DE GASTO: 3

POLITICA DE GASTO: 3.3

GRUPO DE PROGRAMAS: 3.3.2

PROGRAMA: 3.3.2.2

APLICACIÓN PRESUPUESTARIA		DENOMINACION DE LA APLICACIÓN	POR SUBCONCEPTO	POR CONCEPTO	POR ARTICULO	POR CAPITULO
CLASIFI. POR PRG.	CLASIFICACION ECONOMICA					
		CAPITULO 1. GASTOS DE PERSONAL.				
		Art. 12. Personal funcionario				
3322	12003	Sueldos del Grupo C1	22.296,95			
3322	12006	Trienios	5.102,03	27.398,98		
3322	12100	Complemento de destino	9.569,70	9.569,70		
3322	12101	Complemento específico	20.511,20	20.511,20	57.479,88	
		Art. 15. Incentivos al rendimiento				
3322	150	Productividad		3.316,02	3.316,02	
		Art. 16. Cuotas, prestaciones y gastos sociales a cargo del empleador				
3322	16000	Seguridad Social	15.716,20	15.716,20	15.716,20	
TOTAL CAPITULO 1. SUBPROGRAMA 3.3.22						76.512,10



PRESUPUESTO ECONOMICO DE GASTOS

RELACION DE APLICACIONES PRESUPUESTARIAS

AREA DE GASTO: 3

POLITICA DE GASTO: 3.3

GRUPO DE PROGRAMAS: 3.3.2

PROGRAMA: 3.3.2.2

APLICACIÓN PRESUPUESTARIA		DENOMINACION DE LA APLICACIÓN	POR SUBCONCEPTO	POR CONCEPTO	POR ARTICULO	POR CAPITULO
CLASIFI. POR PRG.	CLASIFICACION ECONOMICA					
3322	22639	CAPITULO 2. GASTOS CORRIENTES EN BIENES Y Art. 22. Material, suministros y otros Gastos diversos Archivo municipal	7.000,00	7.000,00	7.000,00	
TOTAL CAPITULO 2. SUBPROGRAMA 3.3.22						7.000,00





PRESUPUESTO ECONOMICO DE GASTOS

RELACION DE APLICACIONES PRESUPUESTARIAS

AREA DE GASTO: 3

POLITICA DE GASTO: 3.3

GRUPO DE PROGRAMAS: 3.3.3

PROGRAMA: 3.3.3.1

APLICACIÓN PRESUPUESTARIA		DENOMINACION DE LA APLICACIÓN	POR SUBCONCEPTO	POR CONCEPTO	POR ARTICULO	POR CAPITULO
CLASIFI. POR PRG.	CLASIFICACION ECONOMICA					
CAPITULO 1. GASTOS DE PERSONAL.						
Art. 12. Personal funcionario						
3331	12000	Sueldos del Grupo A1	16.586,20			
3331	12004	Sueldos del Grupo C2	9.483,84			
3331	12005	Sueldos del Grupo E	8.656,53			
3331	12006	Trienios	6.794,86			
3331	12009	Otras retribuciones básicas	2.177,80	43.699,23		
3331	12100	Complemento de destino	14.046,35	14.046,35		
3331	12101	Complemento específico	29.857,31	29.857,31	87.602,89	
Art. 15. Incentivos al rendimiento						
3331	150	Productividad		13.114,41		
3331	151	Gratificaciones		500,00	13.614,41	
Art. 16. Cuotas, prestaciones y gastos sociales a cargo del empleador						
3331	16000	Seguridad Social	30.710,07	30.710,07	30.710,07	
TOTAL CAPITULO 1. SUBPROGRAMA 3.3.31						131.927,37



PRESUPUESTO ECONOMICO DE GASTOS

RELACION DE APLICACIONES PRESUPUESTARIAS

AREA DE GASTO: 3

POLITICA DE GASTO: 3.3

GRUPO DE PROGRAMAS: 3.3.3

PROGRAMA: 3.3.3.1

APLICACIÓN PRESUPUESTARIA		DENOMINACION DE LA APLICACIÓN	POR SUBCONCEPTO	POR CONCEPTO	POR ARTICULO	POR CAPITULO
CLASIFI. POR PRG.	CLASIFICACION ECONOMICA					
		CAPITULO 2. GASTOS CORRIENTES EN BIENES Y				
		Art. 22. Material, suministros y otros				
3331	22500	Tributos estatales	10.000,00	10.000,00		
3331	22643	Gastos diversos Artes escénicas	40.000,00	40.000,00	50.000,00	
TOTAL CAPITULO 2. SUBPROGRAMA 3.3.31						50.000,00



PRESUPUESTO ECONOMICO DE GASTOS

RELACION DE APLICACIONES PRESUPUESTARIAS

AREA DE GASTO: 3

POLITICA DE GASTO: 3.3

GRUPO DE PROGRAMAS: 3.3.3

PROGRAMA: 3.3.3.2

APLICACIÓN PRESUPUESTARIA		DENOMINACION DE LA APLICACIÓN	POR SUBCONCEPTO	POR CONCEPTO	POR ARTICULO	POR CAPITULO
CLASIFI. POR PRG.	CLASIFICACION ECONOMICA					
CAPITULO 1. GASTOS DE PERSONAL.						
Art. 12. Personal funcionario						
3332	12000	Sueldos del Grupo A1	32.959,80			
3332	12001	Sueldos del Grupo A2	577,22			
3332	12003	Sueldos del Grupo C1	11.102,56			
3332	12006	Trienios	11.536,66			
3332	12009	Otras retribuciones básicas	2.560,35	58.736,59		
3332	12100	Complemento de destino	19.151,51	19.151,51		
3332	12101	Complemento específico	36.613,15	36.613,15	114.501,25	
Art. 15. Incentivos al rendimiento						
3332	150	Productividad		6.163,07		
3332	151	Gratificaciones		500,00	6.663,07	
Art. 16. Cuotas, prestaciones y gastos sociales a cargo del empleador						
3332	16000	Seguridad Social	29.495,66	29.495,66	29.495,66	
TOTAL CAPITULO 1. SUBPROGRAMA 3.3.32						150.659,98



PRESUPUESTO ECONOMICO DE GASTOS

RELACION DE APLICACIONES PRESUPUESTARIAS

AREA DE GASTO: 3

POLITICA DE GASTO: 3.3

GRUPO DE PROGRAMAS: 3.3.3

PROGRAMA: 3.3.3.2

APLICACIÓN PRESUPUESTARIA		DENOMINACION DE LA APLICACIÓN	POR SUBCONCEPTO	POR CONCEPTO	POR ARTICULO	POR CAPITULO
CLASIFI. POR PRG.	CLASIFICACION ECONOMICA					
		CAPITULO 2. GASTOS CORRIENTES EN BIENES Y				
		Art. 21. Reparaciones, mantenimiento y conservación				
3332	210	Infraestructuras y bienes naturales		10,00	10,00	
		Art. 22. Material, suministros y otros				
3332	22640	Gastos diversos Museos y artes plasticas	10.000,00	10.000,00	10.000,00	
TOTAL CAPITULO 2. SUBPROGRAMA 3.3.32						10.010,00



PRESUPUESTO ECONOMICO DE GASTOS

RELACION DE APLICACIONES PRESUPUESTARIAS

AREA DE GASTO: 3

POLITICA DE GASTO: 3.3

GRUPO DE PROGRAMAS: 3.3.3

PROGRAMA: 3.3.3.2

APLICACIÓN PRESUPUESTARIA		DENOMINACION DE LA APLICACIÓN	POR SUBCONCEPTO	POR CONCEPTO	POR ARTICULO	POR CAPITULO
CLASIFI. POR PRG.	CLASIFICACION ECONOMICA					
3332	481	<p>CAPITULO 4. TRANSFERENCIAS CORRIENTES</p> <p>Art. 48. A familias e Instituciones din fines de lucro</p> <p>Premios, becas y pensiones de estudios e investigación</p>		500,00	500,00	
TOTAL CAPITULO 4. SUBPROGRAMA 3.3.32						500,00



PRESUPUESTO ECONOMICO DE GASTOS

RELACION DE APLICACIONES PRESUPUESTARIAS

AREA DE GASTO: 3

POLITICA DE GASTO: 3.3

GRUPO DE PROGRAMAS: 3.3.4

APLICACIÓN PRESUPUESTARIA		DENOMINACION DE LA APLICACIÓN	POR SUBCONCEPTO	POR CONCEPTO	POR ARTICULO	POR CAPITULO
CLASIFI. POR PRG.	CLASIFICACION ECONOMICA					
CAPITULO 1. GASTOS DE PERSONAL.						
Art. 12. Personal funcionario						
334	12001	Sueldos del Grupo A2	1.731,66			
334	12003	Sueldos del Grupo C1	33.734,51			
334	12004	Sueldos del Grupo C2	28.271,03			
334	12006	Trienios	14.516,39			
334	12009	Otras retribuciones básicas	4.197,95	82.451,54		
334	12100	Complemento de destino	27.242,88	27.242,88		
334	12101	Complemento específico	56.947,49	56.947,49	166.641,91	
Art. 15. Incentivos al rendimiento						
334	150	Productividad		17.678,05		
334	151	Gratificaciones		3.000,00	20.678,05	
Art. 16. Cuotas, prestaciones y gastos sociales a cargo del empleador						
334	16000	Seguridad Social	52.150,95	52.150,95	52.150,95	
TOTAL CAPITULO 1. GRUPO DE PROGRAMAS 3.3.4						239.470,91

PRESUPUESTO ECONOMICO DE GASTOS

RELACION DE APLICACIONES PRESUPUESTARIAS

AREA DE GASTO: 3

POLITICA DE GASTO: 3.3

GRUPO DE PROGRAMAS: 3.3.4

APLICACIÓN PRESUPUESTARIA		DENOMINACION DE LA APLICACIÓN	POR SUBCONCEPTO	POR CONCEPTO	POR ARTICULO	POR CAPITULO
CLASIFI. POR PRG.	CLASIFICACION ECONOMICA					
CAPITULO 2. GASTOS CORRIENTES EN BIENES Y						
		Art. 20. Arrendamientos y cánones				
334	203	Arrendamientos de maquinaria, instalaciones y utillaje		240.000,00		
334	208	Arrendamientos de otro inmovilizado material		10,00	240.010,00	
		Art. 21. Reparaciones, mantenimiento y conservación				
334	212	Edificios y otras construcciones		2.000,00	2.000,00	
		Art. 22. Material, suministros y otros				
334	223	Transportes		5.000,00		
334	22602	Publicidad y propaganda	10.000,00	10.000,00		
334	22606	Reuniones, conferencias y cursos	10,00	10,00		
334	22641	Gastos diversos Promoción cultural	40.000,00	40.000,00		
334	22642	Gastos diversos Escuelas de musica	5.000,00	5.000,00		
334	22706	Estudios y trabajos técnicos	325.000,00	325.000,00	385.010,00	
TOTAL CAPITULO 2. GRUPO DE PROGRAMAS 3.3.4						627.020,00



PRESUPUESTO ECONOMICO DE GASTOS

RELACION DE APLICACIONES PRESUPUESTARIAS

AREA DE GASTO: 3

POLITICA DE GASTO: 3.3

GRUPO DE PROGRAMAS: 3.3.4

APLICACIÓN PRESUPUESTARIA		DENOMINACION DE LA APLICACIÓN	POR SUBCONCEPTO	POR CONCEPTO	POR ARTICULO	POR CAPITULO
CLASIFI. POR PRG.	CLASIFICACION ECONOMICA					
		CAPITULO 4. TRANSFERENCIAS CORRIENTES				
		Art. 46. A Entidades Locales				
334	467	A Consorcios		300.835,90	300.835,90	
		Art. 48. A familias e Instituciones din fines de lucro				
334	489	Otras transferencias		40.000,00	40.000,00	
TOTAL CAPITULO 4. GRUPO DE PROGRAMAS 3.3.4						340.835,90





PRESUPUESTO ECONOMICO DE GASTOS

RELACION DE APLICACIONES PRESUPUESTARIAS

AREA DE GASTO: 3

POLITICA DE GASTO: 3.3

GRUPO DE PROGRAMAS: 3.3.6

APLICACIÓN PRESUPUESTARIA		DENOMINACION DE LA APLICACIÓN	POR SUBCONCEPTO	POR CONCEPTO	POR ARTICULO	POR CAPITULO
CLASIFI. POR PRG.	CLASIFICACION ECONOMICA					
		CAPITULO 6. INVERSIONES REALES				
		Art. 61. Inversiones de reposición de infraestructuras y bienes destinados al uso general				
336	61909	Obras restauracion y rehabilitacion patrimonio cultural	425.000,00	425.000,00	425.000,00	
TOTAL CAPITULO 6. GRUPO DE PROGRAMAS 3.3.6						425.000,00

PRESUPUESTO ECONOMICO DE GASTOS

RELACION DE APLICACIONES PRESUPUESTARIAS

AREA DE GASTO: 3

POLITICA DE GASTO: 3.3

GRUPO DE PROGRAMAS: 3.3.8

APLICACIÓN PRESUPUESTARIA		DENOMINACION DE LA APLICACIÓN	POR SUBCONCEPTO	POR CONCEPTO	POR ARTICULO	POR CAPITULO
CLASIFI. POR PRG.	CLASIFICACION ECONOMICA					
CAPITULO 1. GASTOS DE PERSONAL.						
Art. 12. Personal funcionario						
338	12003	Sueldos del Grupo C1	11.194,39			
338	12004	Sueldos del Grupo C2	9.292,34			
338	12006	Trienios	4.822,42			
338	12009	Otras retribuciones básicas	1.306,73	26.615,88		
338	12100	Complemento de destino	8.481,57	8.481,57		
338	12101	Complemento específico	17.719,54	17.719,54	52.816,99	
Art. 15. Incentivos al rendimiento						
338	150	Productividad		3.859,36		
338	151	Gratificaciones		1.000,00	4.859,36	
Art. 16. Cuotas, prestaciones y gastos sociales a cargo del empleador						
338	16000	Seguridad Social	14.218,75	14.218,75	14.218,75	
TOTAL CAPITULO 1. GRUPO DE PROGRAMAS 3.3.8						71.895,10

PRESUPUESTO ECONOMICO DE GASTOS

RELACION DE APLICACIONES PRESUPUESTARIAS

AREA DE GASTO: 3

POLITICA DE GASTO: 3.3

GRUPO DE PROGRAMAS: 3.3.8

APLICACIÓN PRESUPUESTARIA		DENOMINACION DE LA APLICACIÓN	POR SUBCONCEPTO	POR CONCEPTO	POR ARTICULO	POR CAPITULO
CLASIFI. POR PRG.	CLASIFICACION ECONOMICA					
CAPITULO 2. GASTOS CORRIENTES EN BIENES Y						
Art. 20. Arrendamientos y cánones						
338	203	Arrendamientos de maquinaria, instalaciones y utillaje		150.000,00		
338	205	Arrendamientos de mobiliario y enseres		10,00	150.010,00	
Art. 22. Material, suministros y otros						
338	22500	Tributos estatales	13.000,00	13.000,00		
338	22624	Gastos diversos Semana Santa	50.000,00	50.000,00		
338	22644	Gastos diversos Fiestas populares y festejos	80.000,00	80.000,00		
338	22645	Gastos diversos Feria	150.000,00	150.000,00		
338	22706	Estudios y trabajos técnicos	5.000,00	5.000,00	298.000,00	
TOTAL CAPITULO 2. GRUPO DE PROGRAMAS 3.3.8						448.010,00



PRESUPUESTO ECONOMICO DE GASTOS

RELACION DE APLICACIONES PRESUPUESTARIAS

AREA DE GASTO: 3

POLITICA DE GASTO: 3.3

GRUPO DE PROGRAMAS: 3.3.8

APLICACIÓN PRESUPUESTARIA		DENOMINACION DE LA APLICACIÓN	POR SUBCONCEPTO	POR CONCEPTO	POR ARTICULO	POR CAPITULO
CLASIFI. POR PRG.	CLASIFICACION ECONOMICA					
338	489	<p>CAPITULO 4. TRANSFERENCIAS CORRIENTES</p> <p>Art. 48. A familias e Instituciones din fines de lucro</p> <p>Otras transferencias</p>		410.000,00	410.000,00	
TOTAL CAPITULO 4. GRUPO DE PROGRAMAS 3.3.8						410.000,00



PRESUPUESTO ECONOMICO DE GASTOS

RELACION DE APLICACIONES PRESUPUESTARIAS

AREA DE GASTO: 3

POLITICA DE GASTO: 3.4

GRUPO DE PROGRAMAS: 3.4.1

APLICACIÓN PRESUPUESTARIA		DENOMINACION DE LA APLICACIÓN	POR SUBCONCEPTO	POR CONCEPTO	POR ARTICULO	POR CAPITULO
CLASIFI. POR PRG.	CLASIFICACION ECONOMICA					
CAPITULO 1. GASTOS DE PERSONAL.						
Art. 12. Personal funcionario						
341	12000	Sueldos del Grupo A1	16.479,90			
341	12001	Sueldos del Grupo A2	42.829,94			
341	12003	Sueldos del Grupo C1	45.036,80			
341	12004	Sueldos del Grupo C2	74.771,71			
341	12005	Sueldos del Grupo E	42.554,36			
341	12006	Trienios	36.923,27			
341	12009	Otras retribuciones básicas	13.812,65	272.408,63		
341	12100	Complemento de destino	94.069,69	94.069,69		
341	12101	Complemento específico	192.188,87	192.188,87	558.667,19	
Art. 15. Incentivos al rendimiento						
341	150	Productividad		69.149,27		
341	151	Gratificaciones		25.000,00	94.149,27	
Art. 16. Cuotas, prestaciones y gastos sociales a cargo del empleador						
341	16000	Seguridad Social	158.682,89	158.682,89	158.682,89	
TOTAL CAPITULO 1. GRUPO DE PROGRAMAS 3.4.1						811.499,35



PRESUPUESTO ECONOMICO DE GASTOS

RELACION DE APLICACIONES PRESUPUESTARIAS

AREA DE GASTO: 3

POLITICA DE GASTO: 3.4

GRUPO DE PROGRAMAS: 3.4.1

APLICACIÓN PRESUPUESTARIA		DENOMINACION DE LA APLICACIÓN	POR SUBCONCEPTO	POR CONCEPTO	POR ARTICULO	POR CAPITULO
CLASIFI. POR PRG.	CLASIFICACION ECONOMICA					
CAPITULO 2. GASTOS CORRIENTES EN BIENES Y						
Art. 20. Arrendamientos y cánones						
341	203	Arrendamientos de maquinaria, instalaciones y utillaje		105.000,00		
341	204	Arrendamientos de material de transporte		55.000,00	160.000,00	
Art. 22. Material, suministros y otros						
341	22000	Ordinario no inventariable	1.000,00	1.000,00		
341	22103	Combustibles y carburantes	208.500,00	208.500,00		
341	22104	Vestuario	4.000,00	4.000,00		
341	22109	Suministros	1.000,00	1.000,00		
341	22110	Productos de limpieza y aseo	5.000,00	5.000,00		
341	223	Transportes		1.000,00		
341	22602	Publicidad y propaganda	4.000,00	4.000,00		
341	22647	Gastos diversos Area de deportes	60.000,00	60.000,00		
341	22706	Estudios y trabajos técnicos	1.831.000,00	1.831.000,00	2.115.500,00	
<b>TOTAL CAPITULO 2. GRUPO DE PROGRAMAS 3.4.1</b>						<b>2.275.500,00</b>



PRESUPUESTO ECONOMICO DE GASTOS

RELACION DE APLICACIONES PRESUPUESTARIAS

AREA DE GASTO: 3

POLITICA DE GASTO: 3.4

GRUPO DE PROGRAMAS: 3.4.1

APLICACIÓN PRESUPUESTARIA		DENOMINACION DE LA APLICACIÓN	POR SUBCONCEPTO	POR CONCEPTO	POR ARTICULO	POR CAPITULO
CLASIFI. POR PRG.	CLASIFICACION ECONOMICA					
		CAPITULO 4. TRANSFERENCIAS CORRIENTES				
		Art. 48. A familias e Instituciones din fines de lucro				
341	481	Premios, becas y pensiones de estudios e investigación		10.000,00		
341	489	Otras transferencias		190.000,00	200.000,00	
TOTAL CAPITULO 4. GRUPO DE PROGRAMAS 3.4.1						200.000,00



PRESUPUESTO ECONOMICO DE GASTOS

RELACION DE APLICACIONES PRESUPUESTARIAS

AREA DE GASTO: 3

POLITICA DE GASTO: 3.4

GRUPO DE PROGRAMAS: 3.4.1

APLICACIÓN PRESUPUESTARIA		DENOMINACION DE LA APLICACIÓN	POR SUBCONCEPTO	POR CONCEPTO	POR ARTICULO	POR CAPITULO
CLASIFI. POR PRG.	CLASIFICACION ECONOMICA					
		CAPITULO 6. INVERSIONES REALES				
		Art. 63. Inversión de reposición asociada al funcionamiento operativo de los servicios				
341	63208	Obras en instalaciones deportivas	120.000,00	120.000,00	120.000,00	
TOTAL CAPITULO 6. GRUPO DE PROGRAMAS 3.4.1						120.000,00





PRESUPUESTO ECONOMICO DE GASTOS

## RELACION DE APLICACIONES PRESUPUESTARIAS

AREA DE GASTO: 3

POLITICA DE GASTO: 3.4

GRUPO DE PROGRAMAS: 3.4.2

APLICACIÓN PRESUPUESTARIA		DENOMINACION DE LA APLICACIÓN	POR SUBCONCEPTO	POR CONCEPTO	POR ARTICULO	POR CAPITULO
CLASIFI. POR PRG.	CLASIFICACION ECONOMICA					
		CAPITULO 2. GASTOS CORRIENTES EN BIENES Y				
		Art. 21. Reparaciones, mantenimiento y conservación				
342	212	Edificios y otras construcciones		80.000,00		
342	213	Maquinaria, instalaciones y utillaje		5.000,00	85.000,00	
TOTAL CAPITULO 2. GRUPO DE PROGRAMAS 3.4.2						85.000,00

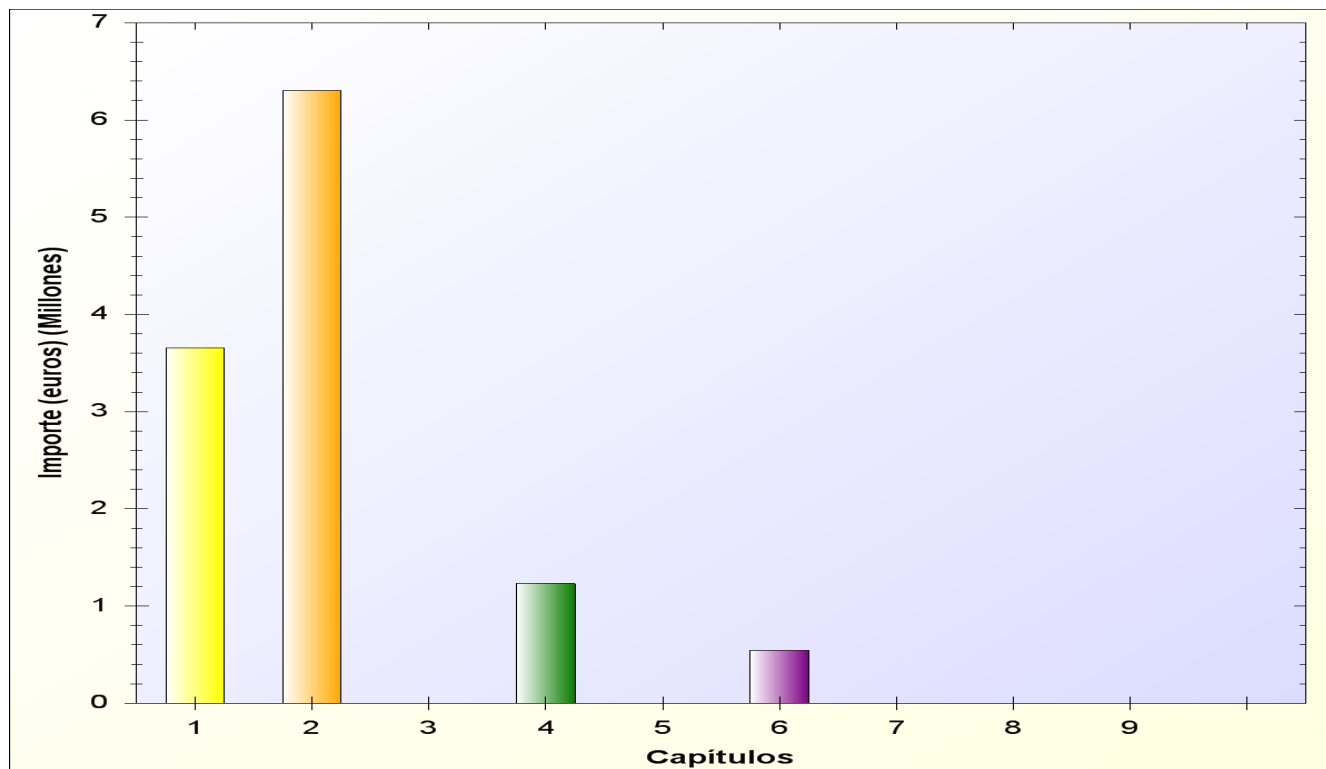
PRESUPUESTO ECONOMICO DE GASTOS

PARA EL AREA DE GASTO: 3 PRODUCCION DE BIENES PUBLICOS DE CARACTER PREFERENTE.

CAPITULOS									
	I	II	III	IV	V	VI	VII	VIII	IX
GRP. DE PRG.	Gastos de Personal	Gastos en bienes ctes. y servicios	Gastos Financieros	Transferencias Corrientes	Fondo de Contingencia	Inversiones Reales	Transferencias de capital	Activos Financieros	Pasivos Financieros
3.2.3	1.819.198,62	2.542.701,12		240.010,00					
3.2.6		179.000,00		40.000,00					
3.3.0	155.060,04								
3.3.21	200.418,86	75.000,00							
3.3.22	76.512,10	7.000,00							
3.3.31	131.927,37	50.000,00							
3.3.32	150.659,98	10.010,00		500,00					
3.3.4	239.470,91	627.020,00		340.835,90					
3.3.6						425.000,00			
3.3.8	71.895,10	448.010,00		410.000,00					
3.4.1	811.499,35	2.275.500,00		200.000,00		120.000,00			
3.4.2		85.000,00							
<b>TOTALES</b>	<b>3.656.642,33</b>	<b>6.299.241,12</b>		<b>1.231.345,90</b>		<b>545.000,00</b>			



PARA EL AREA DE GASTO: 3 PRODUCCION DE BIENES PUBLICOS DE CARACTER PREFERENTE.





# Ayuntamiento de Lorca

## ESTADO DE GASTOS

### EJERCICIO 2016

Orgánica: 60 Cultura, Deportes, Educación y Participación Ciudadana

AREA DE GASTO 9

ACTUACIONES DE CARACTER GENERAL.

\* POLITICA DE GASTO 9.2: Servicios de carácter general.  
- GRUPO DE PROGRAMAS 9.24: Participación ciudadana.



PRESUPUESTO ECONOMICO DE GASTOS

RELACION DE APLICACIONES PRESUPUESTARIAS

AREA DE GASTO: 9

POLITICA DE GASTO: 9.2

GRUPO DE PROGRAMAS: 9.2.4

APLICACIÓN PRESUPUESTARIA		DENOMINACION DE LA APLICACIÓN	POR SUBCONCEPTO	POR CONCEPTO	POR ARTICULO	POR CAPITULO
CLASIFI. POR PRG.	CLASIFICACION ECONOMICA					
		CAPITULO 2. GASTOS CORRIENTES EN BIENES Y				
		Art. 21. Reparaciones, mantenimiento y conservación				
924	210	Infraestructuras y bienes naturales		50.000,00		
924	212	Edificios y otras construcciones		20.000,00	70.000,00	
		Art. 22. Material, suministros y otros				
924	22631	Gastos diversos Participación ciudadana	10.000,00			
924	22656	Gastos diversos Juntas de Barrio o Pedanía	40.000,00	50.000,00	50.000,00	
TOTAL CAPITULO 2. GRUPO DE PROGRAMAS 9.2.4						120.000,00



PRESUPUESTO ECONOMICO DE GASTOS

RELACION DE APLICACIONES PRESUPUESTARIAS

AREA DE GASTO: 9

POLITICA DE GASTO: 9.2

GRUPO DE PROGRAMAS: 9.2.4

APLICACIÓN PRESUPUESTARIA		DENOMINACION DE LA APLICACIÓN	POR SUBCONCEPTO	POR CONCEPTO	POR ARTICULO	POR CAPITULO
CLASIFI. POR PRG.	CLASIFICACION ECONOMICA					
924	489	<p>CAPITULO 4. TRANSFERENCIAS CORRIENTES</p> <p>Art. 48. A familias e Instituciones din fines de lucro</p> <p>Otras transferencias</p>		10,00	10,00	
TOTAL CAPITULO 4. GRUPO DE PROGRAMAS 9.2.4						10,00



PRESUPUESTO ECONOMICO DE GASTOS

RELACION DE APLICACIONES PRESUPUESTARIAS

AREA DE GASTO: 9

POLITICA DE GASTO: 9.2

GRUPO DE PROGRAMAS: 9.2.4

APLICACIÓN PRESUPUESTARIA		DENOMINACION DE LA APLICACIÓN	POR SUBCONCEPTO	POR CONCEPTO	POR ARTICULO	POR CAPITULO
CLASIFI. POR PRG.	CLASIFICACION ECONOMICA					
		CAPITULO 6. INVERSIONES REALES				
		Art. 62. Inversión nueva asociada al funcionamiento operativo de los servicios				
924	62501	Equipos de oficina	10.000,00	10.000,00	10.000,00	
TOTAL CAPITULO 6. GRUPO DE PROGRAMAS 9.2.4						10.000,00

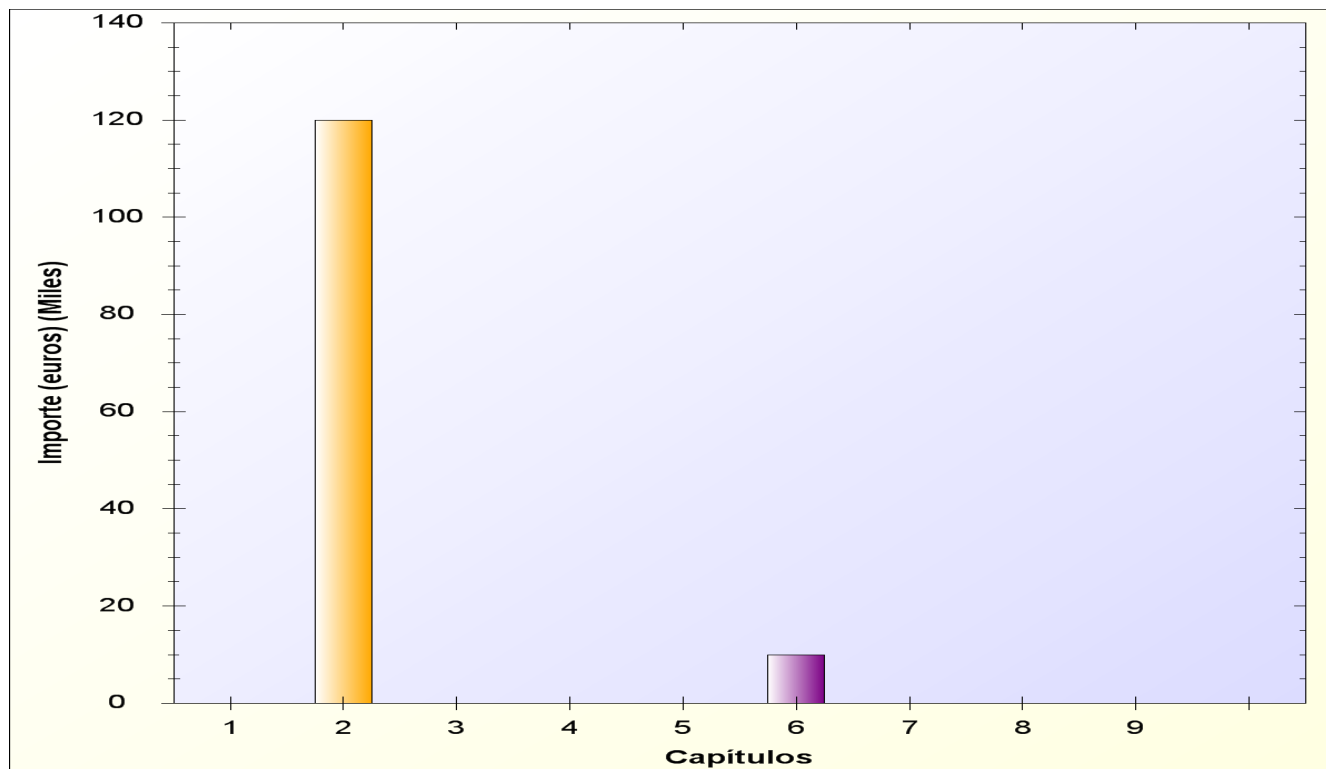
PARA EL AREA DE GASTO: 9 ACTUACIONES DE CARACTER GENERAL.

CAPITULOS									
	I	II	III	IV	V	VI	VII	VIII	IX
GRP. DE PRG.	Gastos de Personal	Gastos en bienes ctes. y servicios	Gastos Financieros	Transferencias Corrientes	Fondo de Contingencia	Inversiones Reales	Transferencias de capital	Activos Financieros	Pasivos Financieros
9.2.4		120.000,00		10,00		10.000,00			
TOTALES		120.000,00		10,00		10.000,00			





PARA EL AREA DE GASTO: 9 ACTUACIONES DE CARACTER GENERAL.





# Ayuntamiento de Lorca

## ESTADO DE GASTOS

### EJERCICIO 2016

Orgánica: 70 Promoción Económica, Turismo y Nuevas Tecnologías

#### AREA DE GASTO 4

ACTUACIONES DE CARACTER ECONOMICO.

- \* POLITICA DE GASTO 4.1: Agricultura, Ganadería y Pesca.
  - GRUPO DE PROGRAMAS 4.19: Otras actuaciones en agricultura, ganadería y pesca.
- \* POLITICA DE GASTO 4.2: Industria y energía.
  - GRUPO DE PROGRAMAS 4.22: Industria.
    - > PROGRAMA 4.221: Industria
- \* POLITICA DE GASTO 4.3: Comercio, turismo y pequeñas y medianas empresas.
  - GRUPO DE PROGRAMAS 4.31: Comercio.
    - > PROGRAMA 4.311: Ferias
  - GRUPO DE PROGRAMAS 4.32: Información y promoción turística
- \* POLITICA DE GASTO 4.9: Otras actuaciones de carácter económico.
  - GRUPO DE PROGRAMAS 4.91: Sociedad de la información.



PRESUPUESTO ECONOMICO DE GASTOS

RELACION DE APLICACIONES PRESUPUESTARIAS

AREA DE GASTO: 4

POLITICA DE GASTO: 4.1

GRUPO DE PROGRAMAS: 4.1.9

APLICACIÓN PRESUPUESTARIA		DENOMINACION DE LA APLICACIÓN	POR SUBCONCEPTO	POR CONCEPTO	POR ARTICULO	POR CAPITULO
CLASIFI. POR PRG.	CLASIFICACION ECONOMICA					
		CAPITULO 2. GASTOS CORRIENTES EN BIENES Y				
		Art. 22. Material, suministros y otros				
419	22623	Gastos diversos Feria del caballo	35.000,00			
419	22635	Gastos diversos en agricultura y ganadería	8.000,00	43.000,00	43.000,00	
TOTAL CAPITULO 2. GRUPO DE PROGRAMAS 4.1.9						43.000,00



PRESUPUESTO ECONOMICO DE GASTOS

RELACION DE APLICACIONES PRESUPUESTARIAS

AREA DE GASTO: 4

POLITICA DE GASTO: 4.1

GRUPO DE PROGRAMAS: 4.1.9

APLICACIÓN PRESUPUESTARIA		DENOMINACION DE LA APLICACIÓN	POR SUBCONCEPTO	POR CONCEPTO	POR ARTICULO	POR CAPITULO
CLASIFI. POR PRG.	CLASIFICACION ECONOMICA					
		CAPITULO 4. TRANSFERENCIAS CORRIENTES				
		Art. 41. A Organismos Autónomos de la Entidad Local				
419	410	A Organismos Autónomos de la Entidad Local		65.000,00	65.000,00	
		Art. 48. A familias e Instituciones din fines de lucro				
419	489	Otras transferencias		19.000,00	19.000,00	
TOTAL CAPITULO 4. GRUPO DE PROGRAMAS 4.1.9						84.000,00



PRESUPUESTO ECONOMICO DE GASTOS

RELACION DE APLICACIONES PRESUPUESTARIAS

AREA DE GASTO: 4

POLITICA DE GASTO: 4.2

GRUPO DE PROGRAMAS: 4.2.2

PROGRAMA: 4.2.2.1

APLICACIÓN PRESUPUESTARIA		DENOMINACION DE LA APLICACIÓN	POR SUBCONCEPTO	POR CONCEPTO	POR ARTICULO	POR CAPITULO
CLASIFI. POR PRG.	CLASIFICACION ECONOMICA					
4221	489	<p>CAPITULO 4. TRANSFERENCIAS CORRIENTES</p> <p>Art. 48. A familias e Instituciones din fines de lucro</p> <p>Otras transferencias</p>		68.000,00	68.000,00	
TOTAL CAPITULO 4. SUBPROGRAMA 4.2.21						68.000,00



PRESUPUESTO ECONOMICO DE GASTOS

RELACION DE APLICACIONES PRESUPUESTARIAS

AREA DE GASTO: 4

POLITICA DE GASTO: 4.2

GRUPO DE PROGRAMAS: 4.2.2

PROGRAMA: 4.2.2.1

APLICACIÓN PRESUPUESTARIA		DENOMINACION DE LA APLICACIÓN	POR SUBCONCEPTO	POR CONCEPTO	POR ARTICULO	POR CAPITULO
CLASIFI. POR PRG.	CLASIFICACION ECONOMICA					
4221	770	CAPITULO 7. TRANSFERENCIAS DE CAPITAL  Art. 77. A empresas privadas  A empresas privadas		10,00	10,00	
TOTAL CAPITULO 7. SUBPROGRAMA 4.2.21						10,00



PRESUPUESTO ECONOMICO DE GASTOS

RELACION DE APLICACIONES PRESUPUESTARIAS

AREA DE GASTO: 4

POLITICA DE GASTO: 4.3

GRUPO DE PROGRAMAS: 4.3.1

PROGRAMA: 4.3.1.1

APLICACIÓN PRESUPUESTARIA		DENOMINACION DE LA APLICACIÓN	POR SUBCONCEPTO	POR CONCEPTO	POR ARTICULO	POR CAPITULO
CLASIFI. POR PRG.	CLASIFICACION ECONOMICA					
		CAPITULO 2. GASTOS CORRIENTES EN BIENES Y				
		Art. 22. Material, suministros y otros				
4311	22621	Gastos diversos Comercio	5.000,00	5.000,00	5.000,00	
TOTAL CAPITULO 2. SUBPROGRAMA 4.3.11						5.000,00



PRESUPUESTO ECONOMICO DE GASTOS

RELACION DE APLICACIONES PRESUPUESTARIAS

AREA DE GASTO: 4

POLITICA DE GASTO: 4.3

GRUPO DE PROGRAMAS: 4.3.1

PROGRAMA: 4.3.1.1

APLICACIÓN PRESUPUESTARIA		DENOMINACION DE LA APLICACIÓN	POR SUBCONCEPTO	POR CONCEPTO	POR ARTICULO	POR CAPITULO
CLASIFI. POR PRG.	CLASIFICACION ECONOMICA					
4311	489	CAPITULO 4. TRANSFERENCIAS CORRIENTES Art. 48. A familias e Instituciones din fines de lucro Otras transferencias		50.000,00	50.000,00	
TOTAL CAPITULO 4. SUBPROGRAMA 4.3.11						50.000,00





PRESUPUESTO ECONOMICO DE GASTOS

RELACION DE APLICACIONES PRESUPUESTARIAS

AREA DE GASTO: 4

POLITICA DE GASTO: 4.3

GRUPO DE PROGRAMAS: 4.3.2

APLICACIÓN PRESUPUESTARIA		DENOMINACION DE LA APLICACIÓN	POR SUBCONCEPTO	POR CONCEPTO	POR ARTICULO	POR CAPITULO
CLASIFI. POR PRG.	CLASIFICACION ECONOMICA					
CAPITULO 1. GASTOS DE PERSONAL.						
Art. 12. Personal funcionario						
432	12003	Sueldos del Grupo C1	11.380,88			
432	12004	Sueldos del Grupo C2	27.665,23			
432	12006	Trienios	5.535,93			
432	12009	Otras retribuciones básicas	2.517,39	47.099,43		
432	12100	Complemento de destino	17.269,42	17.269,42		
432	12101	Complemento específico	34.590,25	34.590,25	98.959,10	
Art. 13. Personal Laboral						
432	131	Laboral temporal		20.239,15	20.239,15	
Art. 15. Incentivos al rendimiento						
432	150	Productividad		4.974,03		
432	151	Gratificaciones		1.000,00	5.974,03	
Art. 16. Cuotas, prestaciones y gastos sociales a cargo del empleador						
432	16000	Seguridad Social	39.857,99	39.857,99	39.857,99	
TOTAL CAPITULO 1. GRUPO DE PROGRAMAS 4.3.2						165.030,27



PRESUPUESTO ECONOMICO DE GASTOS

RELACION DE APLICACIONES PRESUPUESTARIAS

AREA DE GASTO: 4

POLITICA DE GASTO: 4.3

GRUPO DE PROGRAMAS: 4.3.2

APLICACIÓN PRESUPUESTARIA		DENOMINACION DE LA APLICACIÓN	POR SUBCONCEPTO	POR CONCEPTO	POR ARTICULO	POR CAPITULO
CLASIFI. POR PRG.	CLASIFICACION ECONOMICA					
		CAPITULO 2. GASTOS CORRIENTES EN BIENES Y				
		Art. 22. Material, suministros y otros				
432	22602	Publicidad y propaganda	90.000,00	90.000,00	90.000,00	
TOTAL CAPITULO 2. GRUPO DE PROGRAMAS 4.3.2						90.000,00



PRESUPUESTO ECONOMICO DE GASTOS

RELACION DE APLICACIONES PRESUPUESTARIAS

AREA DE GASTO: 4

POLITICA DE GASTO: 4.9

GRUPO DE PROGRAMAS: 4.9.1

APLICACIÓN PRESUPUESTARIA		DENOMINACION DE LA APLICACIÓN	POR SUBCONCEPTO	POR CONCEPTO	POR ARTICULO	POR CAPITULO
CLASIFI. POR PRG.	CLASIFICACION ECONOMICA					
CAPITULO 1. GASTOS DE PERSONAL.						
Art. 12. Personal funcionario						
491	12003	Sueldos del Grupo C1	67.547,71			
491	12004	Sueldos del Grupo C2	19.172,86			
491	12006	Trienios	12.748,31			
491	12009	Otras retribuciones básicas	4.619,52	104.088,40		
491	12100	Complemento de destino	38.413,41	38.413,41		
491	12101	Complemento específico	82.884,72	82.884,72	225.386,53	
Art. 15. Incentivos al rendimiento						
491	150	Productividad		29.276,04		
491	151	Gratificaciones		1.000,00	30.276,04	
Art. 16. Cuotas, prestaciones y gastos sociales a cargo del empleador						
491	16000	Seguridad Social	64.469,12	64.469,12	64.469,12	
TOTAL CAPITULO 1. GRUPO DE PROGRAMAS 4.9.1						320.131,69



PRESUPUESTO ECONOMICO DE GASTOS

RELACION DE APLICACIONES PRESUPUESTARIAS

AREA DE GASTO: 4

POLITICA DE GASTO: 4.9

GRUPO DE PROGRAMAS: 4.9.1

APLICACIÓN PRESUPUESTARIA		DENOMINACION DE LA APLICACIÓN	POR SUBCONCEPTO	POR CONCEPTO	POR ARTICULO	POR CAPITULO
CLASIFI. POR PRG.	CLASIFICACION ECONOMICA					
		CAPITULO 2. GASTOS CORRIENTES EN BIENES Y				
		Art. 20. Arrendamientos y cánones				
491	206	Arrendamientos de equipos para procesos de información		10,00	10,00	
		Art. 22. Material, suministros y otros				
491	22002	Material, informático no inventariable	35.000,00	35.000,00		
491	22602	Publicidad y propaganda	1.000,00	1.000,00		
491	22606	Reuniones, conferencias y cursos	2.000,00	2.000,00		
491	22706	Estudios y trabajos técnicos	80.000,00	80.000,00	118.000,00	
<b>TOTAL CAPITULO 2. GRUPO DE PROGRAMAS 4.9.1</b>						<b>118.010,00</b>



PRESUPUESTO ECONOMICO DE GASTOS

RELACION DE APLICACIONES PRESUPUESTARIAS

AREA DE GASTO: 4

POLITICA DE GASTO: 4.9

GRUPO DE PROGRAMAS: 4.9.1

APLICACIÓN PRESUPUESTARIA		DENOMINACION DE LA APLICACIÓN	POR SUBCONCEPTO	POR CONCEPTO	POR ARTICULO	POR CAPITULO
CLASIFI. POR PRG.	CLASIFICACION ECONOMICA					
		CAPITULO 6. INVERSIONES REALES				
		Art. 62. Inversión nueva asociada al funcionamiento operativo de los servicios				
491	62601	Informática y digitalización	35.000,00	35.000,00	35.000,00	
TOTAL CAPITULO 6. GRUPO DE PROGRAMAS 4.9.1						35.000,00



PARA EL AREA DE GASTO: 4 ACTUACIONES DE CARACTER ECONOMICO.

CAPITULOS									
	I	II	III	IV	V	VI	VII	VIII	IX
GRP. DE PRG.	Gastos de Personal	Gastos en bienes ctes. y servicios	Gastos Financieros	Transferencias Corrientes	Fondo de Contingencia	Inversiones Reales	Transferencias de capital	Activos Financieros	Pasivos Financieros
4.1.9		43.000,00		84.000,00					
4.2.21				68.000,00			10,00		
4.3.11		5.000,00		50.000,00					
4.3.2	165.030,27	90.000,00							
4.9.1	320.131,69	118.010,00				35.000,00			
<b>TOTALES</b>	<b>485.161,96</b>	<b>256.010,00</b>		<b>202.000,00</b>		<b>35.000,00</b>	<b>10,00</b>		



PARA EL AREA DE GASTO: 4 ACTUACIONES DE CARACTER ECONOMICO.

